





Frontgewicht aus Stahlbeton

Formschöne und kompakte Gewichte mit zentralem Schwerpunkt

- » Dreipunktaufnahme Kat. II
- » Die Gewichte sind alle mit einer Rangierkupplung ausgestattet, die es ermöglicht, Fahrzeuge schnell an- und abzukuppeln
- » Die Gewichte werden aus hochwertigem Stahlbeton im optisch ansprechenden Design gegossen



Art.Nr.	Gewicht ca.	Breite	Höhe	Tiefe	ME
SZBXXX200000	400 kg	780 mm	580 mm	480 mm	Stk. 
SZBXXX200005	600 kg	780 mm	650 mm	630 mm	Stk. 
SZBXXX200010	800 kg	780 mm	850 mm	600 mm	Stk. 
SZBXXX200015	1000 kg	780 mm	850 mm	600 mm	Stk. 
SZBXXX200020	1500 kg	1100 mm	800 mm	870 mm	Stk. 