



Schnellwechselrahmen Euronorm

- » Passend für alle Frontlader
- » Gewährleistet ein problemloses An- und Abkuppeln aller Arbeitsgeräte (fast alle neuen Frontlader-Arbeitsgeräte benötigen diese Aufnahmeform)
- » In einem Handgriff zu entriegeln
- » Distanzbuchse bei Frontladerschwinge für individuelle Anbringung
- » Pro Seite zwei Anhängpunkte für die Gerätebetätigungs-schubstange - dadurch individuelles Einstellen des Kippwinkels möglich
- » Ankuppeln ohne abzusteigen
- » Gewicht: ca. 59 kg



Art.Nr.	Bezeichnung	Gewicht ca.	ME
SWRFLM000000	Schnellwechselrahmen lackiert, inkl. Anschweißkonsolen gekröpft	68 kg	Stk.
SWRFLM000000V	Schnellwechselrahmen verzinkt, inkl. Anschweißkonsolen gekröpft	68 kg	Stk.
SWRFLM000002	Schnellwechselrahmen lackiert, inkl. Anschweißkonsolen gerade	68 kg	Stk.
SWRFLM000002V	Schnellwechselrahmen verzinkt, inkl. Anschweißkonsolen gerade	68 kg	Stk.
SWRFLM900004	Schnellwechselrahmen lackiert, ohne Anschweißkonsolen	52 kg	Stk.
SWRFLM900004V	Schnellwechselrahmen verzinkt, ohne Anschweißkonsolen	52 kg	Stk.


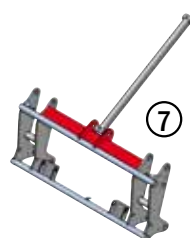


Allgemeines Zubehör gegen Aufpreis

Art.Nr.	Bezeichnung	ME
① SWRFLM900002	Anschweißhaken, lose (Euronorm)	Stk.
② NKTXXX516003	Anschweißhaken (lose), schwere Ausführung (Euronorm)	Stk.
SWRFLM000803	Anschweißhaken mit Gegenstück (Abb. 1+3)	Satz
③ SWRFLM900003	Anschweißöse, lose (Euronorm)	Stk.
④ SWRFLM900005	Anschweißöse, lang mit 55 mm Abstand (Euronorm). Für Anbau auf gerader Platte geeignet, ohne Schräge (s. Abb. 6)	Stk.
⑤ SWRFLM000802	Anschweißkonsolen gekröpft, Satz (1x links, 1x rechts)	Satz
SWRFLM000804	Anschweißkonsolen gekröpft, rechts	Stk.
SWRFLM000805	Anschweißkonsolen gekröpft, links	Stk.
⑥ SWRFLM000809	Anschweißkonsolen gerade, Satz (1x links + 1x rechts)	Satz
SWRFLM000808	Anschweißkonsolen gerade, rechts	Stk.
SWRFLM000807	Anschweißkonsolen gerade, links	Stk.

Schnellwechselrahmen, hydraulisch verriegelbar

Ohne vom Schlepper abzusteigen!
Bequem und einfach von der Kabine aus
An- und Abkuppeln! Hydraulikschläuche
im Lieferumfang enthalten!



Schnellwechselrahmen, hydraulisch verriegelbar

Art.Nr.	Bezeichnung	Gewicht ca.	ME
SWRFLM000004	Schnellwechselrahmen, hydraulisch verriegelbar (lose, ohne Anschweißkonsolen)	56 kg	Stk.

Zubehör gegen Aufpreis

Art.Nr.	Bezeichnung	ME
⑦ SWRFLM000900	Umbausatz für hydraulische Gerätebetätigung/Einzylinderausführung	Satz
⑧ SWRFLM900200	Umrüstsatz zur hydraulischen Verriegelung	Satz