

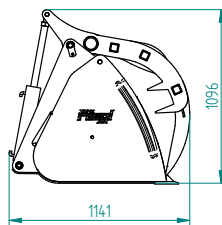
Silogreifschaufel Standard

Die kostengünstige Lösung, um Silage zu entnehmen! Die Fliegl-Silogreifschaufel kann am Frontlader (Euronorm) sowie Radlader (Aufnahme nach Typ) angebaut werden. Sie eignet sich für alle Silagearten (Mais, Gras) sowie für Mist und andere Schüttgüter. Auch ein Futtermischwagen kann man problemlos befüllen. Die schweren doppelwirkenden Hydraulikzylinder und die spitz zulaufenden Zinken sorgen für eine einwandfreie Entnahme aus dem Silo.



Technische Details:

- » Maximale Öffnungsweite: 1420 mm
- » Schürfleiste aus hochfestem Verschleißstahl (HB 500, 150 x 16 mm)
- » Inklusive Hydraulikstecker und -schläuche








Features:







- » Robuste Greiferanlenkung
- » Zusätzliche Knotenbleche zur Verstärkung der Greifeinheit
- » Wandentnahme möglich

Zum Anbau an Euronorm

Art.Nr.	Breite	Volumen ca.	Gewicht ca.	ME
SGZFLM160000V	1600 mm	0,90 m ³	560 kg	Stk. 
SGZFLM180000V	1800 mm	1,01 m ³	590 kg	Stk. 
SGZFLM200000V	2000 mm	1,13 m ³	620 kg	Stk. 
SGZFLM220000V	2200 mm	1,24 m ³	650 kg	Stk. 
SGZFLM240000V	2400 mm	1,35 m ³	670 kg	Stk. 

Zum Anbau an Hof-, Rad- oder Teleskoplader

Art.Nr.	Breite	Volumen ca.	Gewicht ca.	ME
SGZHRT160000V	1600 mm	0,90 m ³	610 kg	Stk. 
SGZHRT180000V	1800 mm	1,01 m ³	640 kg	Stk. 
SGZHRT200000V	2000 mm	1,13 m ³	670 kg	Stk. 
SGZHRT220000V	2200 mm	1,24 m ³	700 kg	Stk. 
SGZHRT240000V	2400 mm	1,35 m ³	720 kg	Stk. 