

HU 2024/1
GÉPPROGRAM



Tartalomjegyzék

| | | | |
|---|----------------|---|-----------|
| Abroncссерelő segédeszközök | 144 | Mulcsoló eszközök..... | 120 - 122 |
| Aprítóhengerek | 63 | Munkaállványok és tartozékok | 9 - 16 |
| Ágvágók, ágollók..... | 113-117 | Mérőrendszerek | 157-158 |
| Big Bag töltőkanál | 88 | Pneumatikus apromagszóró..... | 69, 74 |
| Billentő adapter | 104 | Profi henger | 70 |
| Billenőtárolók és erdészeti ládák | 145 | Rakománytakaró rendszer és tekerős ponyva | 160-163 |
| Bozótívágó olló | 118 | Rönkfogók..... | 126-128 |
| Bálaemelő targoncák | 54 | Silófedő rendszer | 57 |
| Bálafellazítók | 64 - 65 | Silófogó kanalak és fogóegység/villák | 92- 94 |
| Bálafogók | 44 - 46 | Silóhenger | 57 |
| Bálaszállító eszközök | 49 - 51 | Silókarom | 66 |
| Bálavillák | 51- 54 | Silózó villák | 58- 59 |
| Dózer- és hótoló lemezek | 34 - 47 | Siló és kukorica tolólemez | 60 |
| Döntőfogók | 123- 124 | Szivattyúállomás | 136 |
| Ejtőcsöves terítő egység | 140 - 141 | Szóró- és takarmányozó kanalak..... | 61 - 62 |
| Fronthidraulika | 150 | Sőprűgépek | 19 - 32 |
| Első szállítólemez és villák | 129 | Sőprűgépek és gyomsőprűk..... | 29 - 32 |
| Első védőlemez | 142 | Súlyok első és hátsó felszereléshez..... | 142 - 143 |
| Emelőállvány | 165 | Talajfúrók és tartozékok | 106 - 107 |
| Euronorm-rendszer/váz felépítmények adapter | 152 - 154, 156 | Targoncaadapter | 146 |
| Faaprító | 119-120 | Targoncavillák és hosszabbítók | 102 |
| Fakötegelő eszközök | 129 | Targoncavillák és tartozékok | 96 - 101 |
| Fogtartók | 159 | Tartozékok és pótalkatrészek | 153 - 156 |
| Forgóadapter | 104 | Teherkampó-hosszabbítás | 124-125 |
| Front magágykészítő..... | 71 | Teherkampó | 151 |
| Gyorscserélő keretek és tartozékok | 147-149 | Tisztítólemezek | 34 - 42 |
| Gyorscserélő szerkezet | 146 | Trágya- és silófogó kanalak/villák | 92 - 94 |
| Gépvezérlés | 148 | Trágyahordó villa | 90 |
| Hidraulikus felépítmények | 74 | Tároló töltők és tartozékok | 130 - 132 |
| Homlok- és hátsó rakodó | 47 | Vezérlőeszközök (elektromos) | 167 |
| Homlokrakodó- kerekbála-fogak | 158 | Vontató háromszög és ellendarab | 150 |
| Homlokrakodó adapter | 153 | Vontató keverőszerkezet | 140 |
| Homlokrakodó hosszabbítás | 66 | Zöldhulladék-villa | 119 |
| Háromoldalú billenőkanalak | 76 | »Universal« emelőtargoncák | 17, 54 |
| Hárompont adapter | 149 | Ágfűrészek és tartozékok | 112 - 117 |
| Hátsó és billenőkanalak | 76, 78 - 80 | Ágollók és tartozékok | 118 - 119 |
| Hátsó és rakodó fogók | 129 - 132 | Ásólemezek és alulcsavarozott kések | 159 |
| Hígrágya- elválasztó | 137-139 | Átrakó csiga | 159 |
| Hígrágya-injektor | 136 | | |
| Kamerarendszerek | 163 | | |
| Kanalak | 81 - 87 | | |
| Kanáltartozékok | 159 - 160 | | |
| Kaparók | 73 | | |
| Kerek bála felvevő | 48 | | |
| Kerek bála lerakó és szállítóeszköz | 60 | | |
| Keréknyomás ellenőrző..... | 144 | | |
| Keverőmester | 108 - 110 | | |
| Köztes adapter | 151 | | |
| Küllős kapa..... | 72 | | |
| Lapos siló elosztók | 56 | | |
| Lerakókanál | 89 | | |
| Ládaforgató eszköz | 103 | | |
| Láncos tárcsás borona..... | 68-69 | | |
| Lángvágott alkatrészek | 152 | | |

Útmutatások és jelölések – rövid magyarázat



A jelölések hozzárendelése



Felépítmények a következőkhöz:



Vontató



Udvari rakodó



Kerekes rakodó



Teleszkópos rakodó



Targonca



Három pont

Feldolgozás részletesen



Feldolgozások



Csavarozott tartó

A csavarozott tartó nagyon nagy rugalmasságot biztosít. Lehetővé teszi a legkülönbözőbb szállító járművekhez való problémamentes csatlakoztatást!



Példa: Munkaállványok, csavarozható JCB Q-Fit tartó



Példa: Ágfűrészek, csavarozható Manitou-tartók



Kúpos szerkezet

A Fliegl kanalakat túlnyomórészt kúpos szerkezettel gyártjuk. Ennél a szerkezetnél az oldalsó részek ferdek, ami által a kanálest lefelé szélesebb. Előny: Az ömlesztett anyag ezáltal jobban lefolyik, és az anyagmaradvány mennyisége minimálisra csökken.



Rendkívül kopásálló ásólemez

Az ezzel a jelöléssel ellátott felépítmények rendkívül kopásálló ásólemezekkel (keménység HB 500) vannak felszerelve. Minden alkalmazási területen minimális kopást garantál.

Az ásólemez vastagsága a konkrét felépítményen látható.



A kanálest erősítései

Ahhoz, hogy a kanálest alsó része még erősebb és tartósabb legyen, kanalainkat acélfeltétekkel erősítettük meg. Ezek megerősítik a kanál alapszerkezetét, és pluszban védik a szélsőséges használatkor fellépő kopástól.



Tűzhorganyzás – örök védelem

A tűzhorganyzás révén a gyors korrózió megakadályozható, és az anyag élettartama akár 50 évre is meghosszabbítható! Tűzhorganyzásnál különösen erős kötés jön létre a cink és az acél között. Így a részegység üregeivel és szögeivel tökéletesen be van vonva tartós és rendkívül ellenálló védőbevonattal.














- » Tartós korrózióvédelem
- » Tökéletes teljes körű védelem, az üreges részeken és az élek mentén is
- » Nagyfokú gazdaságosság
- » Karbantartásmentes
- » Nagy mechanikus teherbírás



Porbevonat – mechanikai ellenállás és korrózióvédelem érdekében

A porfestési eljárás során a készülékre felvitt porfestéket magas hőmérsékleten égetik, és tartós, karcálló és rugalmas felületet hoz létre. A bevonat olyan előnyökkel rendelkezik, mint a nagy tartósság, a vegyszer- és időjárásállóság, és ideális zord környezetben való használatra

TARTALOMJEGYZÉK

| | | |
|---|--|-----------|
|  | Munkaállványok 7 | 01 |
|  | Söprűgépek 17 | 02 |
|  | Tisztítógépek 33 | 03 |
|  | Bálaeszközök 43 | 04 |
|  | Takarmányozási és silózási technika 55 | 05 |
|  | Talajmunkálás és zöldterületek 67 | 06 |
|  | Kanalak 75 | 07 |
|  | Silólerakó eszközök 89 | 08 |
|  | Raklapvillák/forgató eszközök 95 | 09 |
|  | Keverés/fúrás 105 | 10 |
|  | Mezőgazdaság/erdőgazdaság 111 | 11 |
|  | Hígrágya-technika 133 | 12 |
|  | Adapter, súlyok és tartozékok 141 | 13 |
| | | 14 |

MUNKAÁLLVÁNYOK



01

| | |
|---|----|
| »Alacsony« munkaállvány | 9 |
| »Magas«, munkaállvány, oldalsó fellépővel..... | 10 |
| »Magas«, munkaállvány, középső fellépővel | 11 |
| »Magas«, munkaállvány elforgatható | 12 |
| »Maxi«munkaállvány..... | 13 |
| »Széles« munkaállvány | 14 |
| »Csavarozható« munkaállvány..... | 15 |
| »Összecsukható«munkaállvány..... | 15 |
| »Small« und »Easy«munkaállvány | 16 |



FLIEGL MUNKAÁLLVÁNYOK

Horganyzott munkaállványok sokoldalú felhasználási lehetőségeket kínálnak: Szerelvények, javítások, takarítási munkák, falak festése és tető munkálatok stb.

EK-előtanúsítvánnyal

A 2006/42/EK sz. Gépészeti irányelv szerint a személyek 3 m-nél magasabbra történő emelésére használt összes munkaállványt EK-típusvizsgálatnak

kell alávetni.

A Fliegl-munkaállványok ezen kritériumok szerint készültek. Az EK-típusvizsgálatnak az adott tartószerkezetre vonatkozóan kell megtörténnie.

Ekkor több szempontot ellenőriznek, például a stabilitást, a párhuzamos vezetést és a kiegészítő biztonsági berendezéseket.

A következő pontokat tartsa be a tartószerkezetre vonatkozóan:

- » Stabilitás
- » Önműködő párhuzamos vezetés
- » A billentő funkció zárolása
- » Az emelés és süllyesztés sebességének csökkentése
- » Csőtörés-védelem az emelőhengereken
- » Emelési magasság max. 10 m
- » Vészsüllyesztés 7,5 m feletti emelési magasságnál
- » Rádiótelefon 7,5 m feletti emelési magasságnál (vagy rossz látásviszonyok esetén)



A szállítás használatra készen történik traktorok, rargoncák, teleszkópos rakodók, kerekes rakodók vagy udvari rakodók esetén.

MUNKAÁLLVÁNYAINK ÁTTEKINTÉSE:

| Munkaállvány típusa | alacsony | Magas, oldalsó fellépővel | magas, fellépő közepén | magas, elforgatható | Maxi | széles | csavarozható | összecsukható |
|------------------------|---|--|--|--|--|--|--------------|---------------|
| Horganyzott kivétel | 4 | 4 | 4 | 4 | 4 | 4 | 4 | 4 |
| Felvevő | Euronorm-, udvari, kerekes vagy teleszkópos rakodór | Euronorm-, udvari, kerekes vagy teleszkópos rakodó | Euronorm-, udvari, kerekes vagy teleszkópos rakodó | Euronorm-, udvari, kerekes vagy teleszkópos rakodó | Euronorm-, udvari, kerekes vagy teleszkópos rakodó | Euronorm-, udvari, kerekes vagy teleszkópos rakodó | Targoncar | Targoncar |
| Magasságnövekmény (m) | - | 1 | 1 | 1 | 1,40 | - | - | - |
| Teherbírás ca. (kg) | 250 | 250 | 250 | 250 | 250 | 250 | 120 | 120 |
| Önsúly (kg) | 170 | 220 | 220 | 380 | 240 | 240 | 120 | 85 |
| Fellépő | oldalsó | oldalsó | középső | oldalsó | oldalsó | oldalsó | oldalsó | oldalsó |
| EK-előtanúsítvánnyal | 4 | 4 | 4 | 4 | 4 | 4 | - | - |
| Csúszásmentes padlózat | 4 | 4 | 4 | 4 | 4 | 4 | 4 | 4 |



Nézze meg a videót ▶

»Alacsony« munkaállvány

Tökéletes segítő szerelék és karbantartáskor.



Ábr. műanyag feltéttel és védőráccsal | Külön kapható!



Oldalsó belépés

01



Műszaki adatok:

- » Szériakivitelben Euronorm-felnevővel
- » A munkaállvány az udvari, a kerekes vagy a teleszkópos rakodóhoz egyénilégcsavarozott felnevővel van felszerelve
- » Teherbírás: kb. 250 kg
- » Kosár(Hx Sz x M): 1570 x 920 x 1100 mm

Jellemzők:

- » EK-előtanúsítvánnyal
- » Csúszásgátló rács az aljazaton
- » Szériakivitelben szerszámoszládjával
- » Oldalsó belépés



Euronorm-ra való felszerelésre

| Cikksz. | Elnevezés | Tömeg kb. | Mértéke. |
|---------------|-------------------------|-----------|----------|
| ABHFLI000010V | »Alacsony« munkaállvány | 170 kg | Db. |

Udvari, kerekes vagy teleszkópos rakodóra való felszerelésre

| Cikksz. | Elnevezés | Tömeg kb. | Mértéke. |
|---------------|-------------------------|-----------|----------|
| ABHHRTO00010V | »Alacsony« munkaállvány | 190 kg | Db. |

Targoncára való felszerelésre


| Cikksz. | Elnevezés | Tömeg kb. | Mértéke. |
|---------------|-------------------------|-----------|----------|
| ABHFLI000001V | »Alacsony« munkaállvány | 170 kg | Db. |



Műanyag feltét



Szerszámtároló



Védőrács



Bolygókerék



»Profi« zuhanásvédelmi készlet

Általános tartozék felár ellenében (a Magas, Maxi, elforgatható, középső és oldalsófellépős és alacsony munkaállványokhoz)


| Cikksz. | Megnevezés | Mértéke. |
|-----------------|---|----------|
| ① ABHFLI0000805 | Műanyag feltét (láncfűrészsel végzett munkákhoz szükséges) - felszerelve | Készlet |
| ② ABHFLI9000006 | Szerszámoszláda 250mm széles (új munkaállvány rendelésekor tartozék) | Db. |
| ③ ABHFLI9000007 | Védőrács (zárt helyiségekben szükséges) | Db. |
| ④ ABHFLI9000012 | »Schwerlast« 200 mm Ø-jű, fékkel felszerelt bolygókerékek(2 db fék és 2 db fék nélkül) | Készlet |
| ⑤ SBWXX600058 | »Profi« nehéz súly készlet kötéllal és táskával - Heveder, tartóeszköz / max. meg. tömeg 125 kg | Szett |
| ABHFLI9000014 | Csőtörés-védelmi készlet | Szett |
| ABHFLI9000021 | Egyéni lakkozás (szín, választás szerint) | |
| ETZXX916600 | Figyelmeztető csík - felár | Szett |
| ABHFLI900500 | EK-típusvizsgálat az RL2006/42/EG szerint | |



Munkaállvány »emeléssel«, oldalsó fellépővel

A klasszikus munkaállvány modell plusz egy méter magasságnövekménnyel.

01



Ábr. csavarozott felvővel (opcionális)



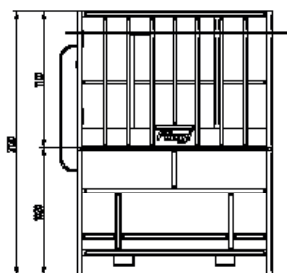
Ábr. oldalsó fellépő



Ábr. felszerelés targoncára láncrögzítéssel

Műszaki adatok:

- » Szériakivitelben Euronorm-felvővel
- » A munkaállvány az udvari, a kerekes vagy a teleszkópos rakodóhoz egyénileg csavarozott felvővel van felszerelve
- » Teherbírás: kb. 250 kg
- » Kosár (H x Sz x M): 1570 x 920 x 1100



Jellemzők:



- » EK-előtanúsítvánnyal
- » Magasságnövekmény 1 méter
- » Csúszásgátló rács az aljazaton
- » Munkamagasság a homlokrakodó szerint: kb. 6500 mm
- » Szériakivitelben szerszámtárolóval
- » Oldalsó belépés


Euronorm-ra való felszerelésre

| Cikksz. | Elnevezés | Emelkedés | Munkamagasság | Tömeg kb. | Mértéke. |
|---------------|---|-----------|---------------|-----------|---|
| ABHFLI000005V | Munkaállvány»Magas«, oldalsó fellépővel | 1000 mm | 2120 mm | 220 kg | Db.  |

Udvari, kerekes vagy teleszkópos rakodóra való felszerelésre

| Cikksz. | Elnevezés | Emelkedés | Munkamagasság | Tömeg kb. | Mértéke. |
|---------------|---|-----------|---------------|-----------|---|
| ABHHRTO00005V | Munkaállvány»Magas«, oldalsó fellépővel | 1000 mm | 2120 mm | 240 kg | Db.  |

Targoncára való felszerelésre

| Cikksz. | Elnevezés | Emelkedés | Munkamagasság | Tömeg kb. | Mértéke. |
|---------------|---|-----------|---------------|-----------|--|
| ABHFLI000008V | Munkaállvány»Magas«, oldalsó fellépővel | 1000 mm | 2120 mm | 215 kg | Db.k  |

Munkaállvány emeléssel, középső belépéssel

A klasszikus munkaállvány modell plusz egy méter magasságnövekménnyel - könnyebb áthaladás pl. tetőfelületeken.



01



Műszaki adatok:

- » Szériakivitelben Euronorm-fellevővel
- » A munkaállvány az udvari, a kerekes vagy a teleszkópos rakodóhoz egyénileg csavarozott fellevővel van felszerelve
- » Teherbírás: kb. 250 kg
- » Teherbírás: kb. 1570 x 920 x 1100 mm

Jellemzők:



- » EK-előtanúsítvánnyal
- » Magasságnövekmény 1 méter
- » Csúszásgátló rács az aljzaton
- » Munkamagasság a homlokrakódó szerint: kb. 6500 mm
- » Szériakivitelben szerszámtárolóval
- » Fellépő középen

Euronorm-ra való felszerelésre

| Cikksz. | Elnevezés | Emelkedés | Munkamagasság | Tömeg kb. | Mértéke. |
|---------------|---|-----------|---------------|-----------|----------|
| ABHFLI000006V | Munkaállvány»Magas«, középső fellépővel | 1000 mm | 2120 mm | 220 kg | Db |

Udvari, kerekes vagy teleszkópos rakodóra való felszerelésre

| Cikksz. | Elnevezés | Emelkedés | Munkamagasság | Tömeg kb. | Mértéke. |
|--------------|---|-----------|---------------|-----------|----------|
| ABHHR000006V | Munkaállvány»Magas«, középső fellépővel | 1000 mm | 2120 mm | 230 kg | Dbk |

Targoncára való felszerelésre

| Cikksz. | Elnevezés | Emelkedés | Munkamagasság | Tömeg kb.. | Mértéke. |
|---------------|---|-----------|---------------|------------|----------|
| ABHFLI000023V | Munkaállvány»Magas«, középső fellépővel | 1000 mm | 2120 mm | 220 kg | Db |

»Elforgatható« munkaállvány

Rugalmasabb, több felhasználási lehetőség, nem zárja el az utcákat vagy az útvonalakat: A helytakarékos munkavégzés érdekében elforgatás funkcióval felszerelt munkaállvány különösen a kommunális területre megfelelő.

01

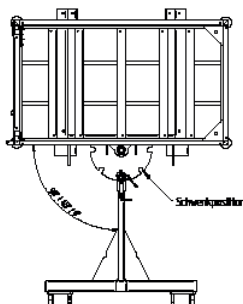


Tökéletesen alkalmas keskeny bejáróknál - max. 90°-ban elforgatható



Műszaki adatok:

- » Szériakivitelben Euronorm-felvevővel
- » A munkaállvány az udvari, a kerekes vagy teleszkópos rakodóhoz egyénileg hegesz felvevővel van felszerelve
- » 90°-kal mindkét oldalon, 4 fokozattal egyenként 45°-kal, összesen 180°-kal elforgatható
- » Teherbírás: kb. 250 kg
- » Kosár (H x Sz x M): 1570 x 920 x 1100 mm



Jellemzők:



- » EK-előtanúsítvánnyal
- » Magasságnövekmény 1 méter
- » Csúszásgátló rács az aljazaton
- » Munkamagasság a homlokrakodó szerint: kb. 6500 mm
- » Szériakivitelben szerszámtárolóval
- » Oldalsó belépés

Euronorm-ra való felszerelésre

| Cikksz. | Elnevezés | Emelkedés | Munkamagasság | Tömeg kb. | Mértéke. |
|---------------|---------------------------|-----------|---------------|-----------|----------|
| ABHFLI000009V | Elforgatható munkaállvány | 1000 mm | 2120 mm | 380 kg | Db. |

Udvari, kerekes vagy teleszkópos rakodóra való felszerelésre

| Cikksz. | Elnevezés | Emelkedés | Munkamagasság | Tömeg kb. | Mértéke. |
|---------------|---------------------------|-----------|---------------|-----------|----------|
| ABHHRT000009V | Elforgatható munkaállvány | 1000 mm | 2120 mm | 400 kg | Db. |

»Maxi« munkaállvány

Profi munkaállvány választék 1,40 méter emeléshez – biztonságos és kényelmes munka különösen a magasban



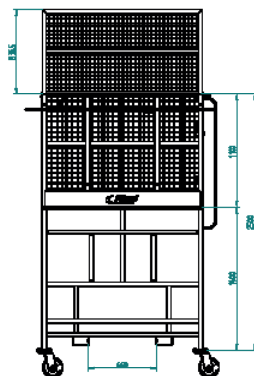
Extra magas munkaállvány különösen magas helyekre

01



Műszaki adatok:

- » Szériakivitelben Euronorm-fellevővel
- » A munkaállvány az udvari, a kerekes vagy a teleszkópos rakodóhoz egyénileg csavarozott fellevővel van felszerelve
- » Teherbírás: kb. 250 kg
- » Kosár (H x Sz x M): 1570 x 920 x 1100



Jellemzők:



- » EK- előtanúsítvánnyal
- » Magasságnövekmény 1,40 méter
- » Csúszásgátló rács az aljazaton
- » Munkamagasság a homlokrakodó szerint: kb. 7000 mm
- » Szériakivitelben szerszámtárolóval
- » Oldalsó belépés

Euronorm-ra való felszerelésre

| Cikksz. | Elnevezés | Emelkedés | Munkamagasság | Tömeg kb. | Mértéke |
|---------------|---------------------|-----------|---------------|-----------|---------|
| ABHFLI000020V | »Maxi« munkaállvány | 1400 mm | 2500 mm | 240 kg | Db. |

Udvari, kerekes vagy teleszkópos rakodóra való felszerelésre

| Cikksz. | Elnevezés | Emelkedés | Munkamagasság | Tömeg kb. | Mértéke |
|--------------|---------------------|-----------|---------------|-----------|---------|
| ABHHR000020V | »Maxi« munkaállvány | 1400 mm | 2500 mm | 260 kg | Db. |

Targoncára való felszerelésre

| Cikksz. | Elnevezés | Emelkedés | Munkamagasság | Tömeg kb. | Mértéke |
|---------------|---------------------|-----------|---------------|-----------|---------|
| ABHFLI000021V | »Maxi« munkaállvány | 1400 mm | 2500 mm | 220 kg | Db. |



»Széles kivitelű« munkaállvány

Több tér, több hely –

a munkaállványok széles kivitele nagy munkafelületet hoz létre az intenzív igényekhez

01



Extra nagy munkaterület

Műszaki adatok:

- » Szériakivitelben Euronorm-felévővel
- » A munkaállvány az udvari, a kerekes vagy a teleszkópos rakodóhoz egyénileg csavarozott felévővel van felszerelve
- » Teherbírás: kb. 250 kg
- » Kosár (H x Sz x M): 2500 x 920 x 1100 mm

Jellemzők:



- » EK-előtanúsítvánnyal
- » Csúszásgátló rács az aljzaton
- » Szériakivitelben számszámolóval
- » Oldalsó belépés

Euronorm-ra való felszerelésre

| Cikksz. | Kivitel | Tömeg kb. | Mértéke. |
|---------------|---------|-----------|----------|
| ABHFLI000015V | széles | 240 kg | Db. |

Udvari, kerekes vagy teleszkópos rakodóra való felszerelésre

| Cikksz. | Kivitel | Tömeg kb. | Mértéke. |
|---------------|---------|-----------|----------|
| ABHHRTO00015V | széles | 260 kg | Db. |

Targoncára való felszerelésre


| Cikksz. | Kivitel | Tömeg kb. | Mértéke. |
|---------------|---------|-----------|----------|
| ABHFLI000017V | széles | 240 kg | Db. |



Műanyag feltét



Szerszámtároló



Védőrács



Bolygókerék



»Profi« zuhanásvédelmi készlet

Általános tartozék felár ellenében (a széles munkaállványhoz)

| Cikksz. | Megnevezés | Mértéke. |
|----------------|---|----------|
| ① ABHFLI000807 | Műanyag feltét (láncfűrészsel végzett munkákhoz szükséges) - felszerelve | Készlet |
| ② ABHFLI900006 | Számszámoló 250 mm széles (új munkaállvány rendelésekor tartozék) | Db. |
| ③ ABHFLI900013 | Számszámoló 600 mm széles | Db.. |
| ④ ABHFLI900010 | Védőrács (zárt helyiségekben szükséges) | Db. |
| ⑤ ABHFLI900012 | »Schwerlast« 200 mm Ø-ű, fékkal felszerelt bolygókerék (2 db fék és 2 db fék nélkül) | Készlet |
| ⑥ SBWXXX600058 | »Profi« nehéz súly készlet kötéllel és táskával – Heveder, tartóeszköz / max. meg. tömeg 125 kg | Szett |
| ABHFLI900014 | Csőtörés-védelmi készlet | Szett |
| ETZXX916600 | Figyelmeztető csik – felár | Szett |
| ABHFLI900500 | EK-típusvizsgálat az RL2006/42/EG szerint - felár | |

»Csavarozható« munkaállvány

Egyszerűen összeszerelhető:

A praktikus munkaállvány változat csavarozható felépítményként targoncán való használatra – üzemi munkákhoz ideális

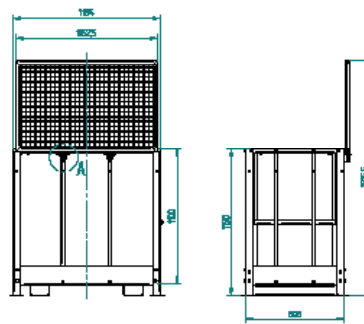
Műszaki adatok:

- » Szériakivitelben targoncakonzolokkal
- » Teherbírás: kb. 120 kg
- » Kosár (H x Sz x M): 1125 x 740 x 1100 mm

Jellemzők:



- » A szállítás készletben, szerelési útmutatóval történik, csavarozott kivitel
- » Behajtható konzol csúszásgátlóval
- » Védőrács lefelé állítható
- » Oldalsó belépés
- » Csúszásgátló lemez az aljazaton



01



Targoncavilla-fogakra való felszerelésre

| Cikksz. | Elnevezés | Tömeg kb. | Mértéke. |
|---------------|-----------------------------|-----------|----------|
| ABHFLI000013V | »Csavarozható« munkaállvány | 120 kg | Db. |

»Behajtható« munkaállvány

Helytakarékos és könnyen tárolható:

A behajtható munkaállvány gyorsan használható a targoncán, de összecsuksott állapotban alig észrevehető. A legjobb modell a rendszeretőknek!

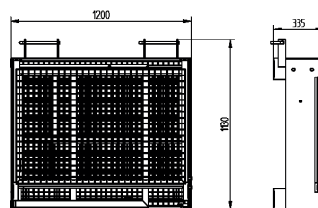

Műszaki adatok:

- » Szériakivitelben targoncakonzolokkal
- » Teherbírás: kb. 120 kg
- » Kosár (H x Sz x M): 1115 x 920 x 1040 mm

Jellemzők:



- » Behajtható konzol csúszásgátlással
- » Csúszásgátló rács az aljazaton
- » Oldalsó belépés



Targoncavilla-fogakra való felszerelésre


| Cikksz. | Elnevezés | Tömeg kb. | Mértéke. |
|--------------|---------------------------|-----------|----------|
| ABHFLI000000 | »Behajtható« munkaállvány | 85 kg | Db. |



Arbeitsbühne »Small«

Technische Details

- » Serienmäßig mit Stapleraufnahme
- » Korb (L x B x H): 1143 x 1070 x 1010 mm
- » Rutschfester Boden
- » Inkl. Werkzeugablage
- » Lackiert in Gelborange



01




Anbau an Gabelzinkenaufnahme 

| Artikelnummer | Bezeichnung | Gewicht ca. | Einheit | € netto | *€ brutto |
|---------------|----------------------|-------------|---|---------|-----------|
| ABHFLI000030 | Arbeitsbühne »Small« | 65 kg | Stück  | 650,00 | 773,50 |

Arbeitsbühne »Easy«

Technische Details

- » Serienmäßig mit Stapleraufnahme
- » Korb (L x B x H): 1000 x 1125 x 1100 mm
- » Rutschfester Boden
- » Lackiert in Gelborange



Anbau an Gabelzinkenaufnahme 

| Artikelnummer | Bezeichnung | Gewicht ca. | Einheit | € netto | *€ brutto |
|---------------|---------------------|-------------|---|---------|-----------|
| ABHFLI000031 | Arbeitsbühne »Easy« | 67 kg | Stück  | 580,00 | 690,20 |



02

| | |
|--------------------------------|---------|
| »Economy« söprűgép..... | 19 |
| »500-as típusú« söprűgép | 20 - 22 |
| »600-as típusú« söprűgép | 23 |
| »Profi« söprűgép..... | 24 - 25 |
| »PowerPro« söprűgép | 26 - 27 |
| »700-as típusú« söprűgép | 28 |
| »Turbo« Söprűgépek | 29 |
| »Löwe« söprű..... | 30 - 31 |
| »Titan« söprű | 32 |

SÖPRŰGÉPEK ÖSSZEHASONLÍTÁSA

A Fliegl seprőgépeket különleges sokoldalúságuk jellemzi. Minden munkahelyi helyzethez a megfelelő tartozékot kínáljuk. Itt áttekintést talál a modellekről a legfontosabb műszaki adatokkal.

A klasszikus



»Economy«söprűgép

| | |
|---------------------------|----------------|
| Különlegesség | Egyszerű forma |
| Munkaszélesség (mm) | 2300 |
| Söprűhenger átmérője (mm) | 500 |
| Olajáram (l/min) | 30-60 |
| Elforgatható bak | mehánikus |

Lásd: 19. oldal

A sokoldalú



»Typ 500« söprűgép

| | |
|---------------------------|--------------------------------|
| Különlegesség | Különösen robusztus és kompakt |
| Munkaszélesség (mm) | 1550-2800 |
| Söprűhenger átmérője (mm) | 500 |
| Olajáram (l/min) | 30-60 |
| Elforgatható bak | mehánikus |
| Szabad keverési mód | alapfelszereltség |
| Oldalsöprű | opcionális |

Lásd: 20. oldal

Kiválóan alkalmas ipari használatra



»Typ 600«söprűgép

| | |
|---------------------------|--------------------------------|
| Különlegesség | Erős, nagy teherbírású kerekek |
| Munkaszélesség (mm) | 1850-2800 |
| Söprűhenger átmérője (mm) | 600 |
| Olajáram (l/min) | 30-60 |
| Elforgatható bak | mehánikus |
| Szabad keverés mód | alapfelszereltség |
| Oldalsöprű | opcionális |

Lásd: 23. oldal

A legerősebb komplett




»Profi«söprűgép

| | |
|---------------------------|---------------------------------|
| Különlegesség | Használat közben rendkívül erős |
| Munkaszélesség (mm) | 1850-2800 |
| Söprűhenger átmérője (mm) | 700 |
| Olajáram (l/min) | 65-100 |
| Elforgatható bak | hidraulikus |
| Szabad keverés mód | alapfelszereltség |
| Oldalsöprű | opcionális |

Lásd: 24. oldal

Extrem terjedelem



»PowerPro«söprűgép

| | |
|---------------------------|-------------------|
| Különlegesség | Extrem terjedelem |
| Munkaszélesség (mm) | 1200-2800 |
| Söprűhenger átmérője (mm) | 500 |
| Olajáram (l/min) | 30 -60 |
| Oldalsöprű | opcionális |

Lásd: 26. oldal

Nagy és hatékony



»Typ 700«söprűgép

| | |
|---------------------------|-------------------------|
| Különlegesség | Nagy söprűhenger átmérő |
| Munkaszélesség (mm) | 2300-3300 |
| Söprűhenger átmérője (mm) | 700 |
| Olajáram (l/min) | 40-60 |
| Elforgatható bak | hidraulikus |

Lásd: 28. oldal



Nézze meg a videót ▶

»Economy« söprűgép

A legegyszerűbb söprűgép –

az Economy praktikus egyszerűsége révén kiemelkedve a szokásos kényelmet nyújtja söprés közben.



02



Hátsó és első felszerelés lehetséges



Mechanikus forgóbak



Stabil bolygókerék Ø 250 mm



Fokozat nélkül állítható söprű



Hárompontos bak hátsó vagy első felszereléshez



Hidraulikus ürités

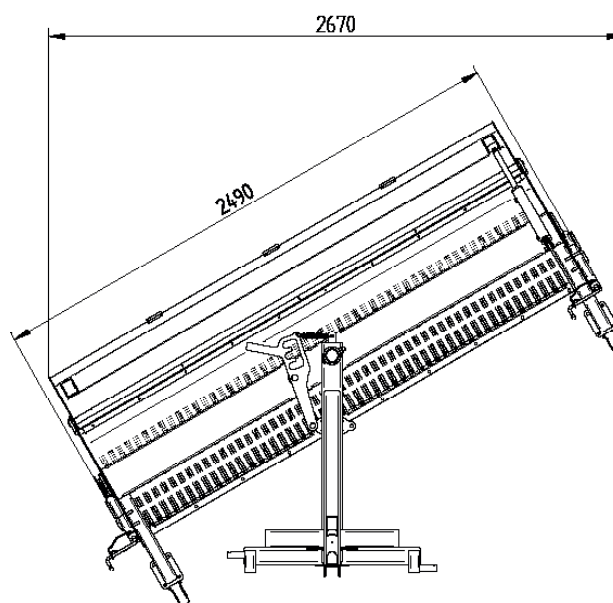
Műszaki adatok:

- » Szériafelszereltség: hidr. szennygyűjtő vályúval, hárompontos bakkal, műanyag söprűvel
- » Söprűhenger átmérője: 500 mm
- » Egyéni seprű, műanyagból készült sörtékkel
- » Két állítható támszög (Ø 250 mm)
- » Három fokozatban mechanikusan (30°-kal balra és jobbra) elforgatható
- » Olajáram: 30 és 60 l/perc között.
- » Hidraulikus szennygyűjtő vályúval
- » 1 kettős működésű csatlakozó szükséges

Jellemzők:



- » Robustus belső hidromotor, legjobb védelem a sérülések ellen és söprés a szegélykövekig lehetséges
- » Söprűegység fokozat nélkül állítható a szennygyűjtő vályúhoz - a talajhoz való jobb illeszkedésért



Hárompontra és vontató háromszögre való szereléshez

| Cikksz. | Megnevezés | Munkaszélesség | Tömeg kb. | Mértéke. |
|--------------|--------------------|----------------|-----------|----------|
| KEHECO240000 | »Economy« söprűgép | 2300 mm | 360 kg | Db. |



»500-as típusú« söprűgép

Többféleképpen használható gépünk robusztus és kompakt felépítésű, így tökéletes segítség az udvar, az istállók és a szennyezett utak tisztításakor!

02



Hárompontos felvevővel, hidraulikus szennygyűjtő vályúval, oldalsó söprűvel és első támkerékkel



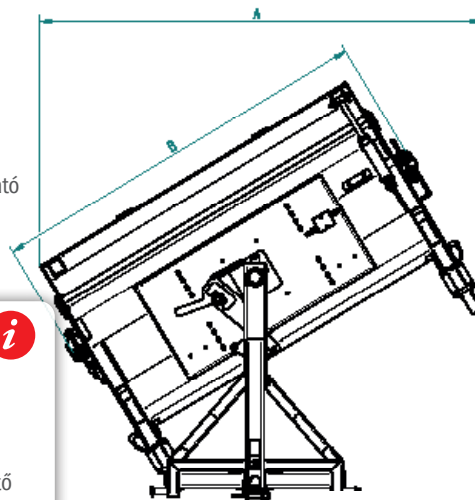
Műszaki adatok:

- » Söprűhenger átmérője 500 mm
- » Egyszegmenses felépítésben, stabil műanyag sörtékkel
- » 2 állítható támasztókerékkel, átmérő 250 mm,
- » Három fokozatban mechanikusan (30°-kal balra és jobbra) elforgatható
- » Olajáram: 30 és 60 l/perc között.
- » Meghajtás 1 kettős működésű szabályozószeleppel

Jellemzők:



- » Robusztus belső hidromotor, legjobb védelem a sérülések ellen és söprés a szegélykövekig
- » Robusztus gépház
- » Szériakivitelben szabad keverés móddal: Söprés nyitott szennygyűjtő vályúval lehetséges
- » Fokozat nélkül állítható söprű a még jobb söprési eredményekért
- » A söprű teljesen kihasználható



| Breite | A | B |
|--------|------|------|
| 1,50 | 2000 | 1790 |
| 1,60 | 2100 | 2000 |
| 1,70 | 2200 | 2200 |
| 1,80 | 2300 | 2400 |
| 1,90 | 2400 | 2600 |
| 2,00 | 2500 | 2800 |

A méretek az 500-as és 600-as típusú seprőgépekre vonatkoznak

500-as típusú söprűgép

| Cikksz. | Megnevezés | Munkaszélesség | Mértéke. |
|----------------------------------|--|----------------|----------|
| KEHFLI155000 | KEH 155 - »500-as típusú« söprűgép | 1550 mm | Db. |
| Tartozék felár ellenében: | | | |
| KEHFLI155811 | Szennygyűjtő vályú hidraulikus ürtéssel, térfogat 87 l | | Db. |
| KEHFLI900558 | Fröccsenés elleni védelem, szennygyűjtő vályú nélküli söprűgépekhez javasolt | | Db. |
| KEHFLI155806 | Szórószerkezet 120 l-es tartállyal | | Db. |
| KEHFLI155810 | Söprűkefe, műanyagból és acélból (műanyag sörté vastagsága: 2,7 mm/0,7 mm) | | Db. |
| KEHFLI155825 | Söprűkefe (megerősített) nagyobb szennyeződéshez, állattartás esetén is megfelelő | | Db. |
| KEHFLI185000 | KEH 185 - »500-as típusú« söprűgép | 1850 mm | Db. |
| Tartozék felár ellenében: | | | |
| KEHFLI185811 | Szennygyűjtő vályú hidraulikus ürtéssel, térfogat 104 l | | Db. |
| KEHFLI900560 | Fröccsenés elleni védelem, szennygyűjtő vályú nélküli söprűgépekhez javasolt | | Db. |
| KEHFLI185806 | Szórószerkezet 120 l-es tartállyal | | Db. |
| KEHFLI185810 | Söprűkefe, műanyagból és acélból (műanyag sörté vastagsága 2,7 mm/acél sörté vastagsága: 0,7 mm) | | Db. |
| KEHFLI185825 | Söprűkefe (megerősített) nagyobb szennyeződéshez, állattartás esetén is megfelelő | | Db. |
| KEHFLI210000 | KEH 210 - »500-as típusú« söprűgép | 2100 mm | Db. |
| Tartozék felár ellenében: | | | |
| KEHFLI210811 | Szennygyűjtő vályú hidraulikus ürtéssel, térfogat 120 l | | Db. |
| KEHFLI900566 | Fröccsenés elleni védelem, szennygyűjtő vályú nélküli söprűgépekhez javasolt | | Db. |
| KEHFLI210806 | Szórószerkezet 120 l-es tartállyal | | Db. |
| KEHFLI210810 | Söprűkefe, műanyagból és acélból (műanyag sörté vastagsága 2,7 mm/acél sörté vastagsága: 0,7 mm) | | Db. |
| KEHFLI210825 | Söprűkefe (megerősített) nagyobb szennyeződéshez, állattartás esetén is megfelelő | | Db. |
| KEHFLI230000 | KEH 230 - »500-as típusú« söprűgép | 2300 mm | Db. |
| Tartozék felár ellenében: | | | |
| KEHFLI230811 | Szennygyűjtő vályú hidraulikus ürtéssel, térfogat 130 l | | Db. |
| KEHFLI900562 | Fröccsenés elleni védelem, szennygyűjtő vályú nélküli söprűgépekhez javasolt | | Db. |
| KEHFLI230806 | Szórószerkezet 120 l-es tartállyal | | Db. |
| KEHFLI230810 | Söprűkefe, műanyagból és acélból (műanyag sörté vastagsága 2,7 mm/acél sörté vastagsága: 0,7 mm) | | Db. |
| KEHFLI230825 | Söprűkefe (megerősített) nagyobb szennyeződéshez, állattartás esetén is megfelelő | | Db. |
| KEHFLI265000 | KEH 265 - »500-as típusú« söprűgép | 2650 mm | Db. |
| Tartozék felár ellenében: | | | |
| KEHFLI265811 | Szennygyűjtő vályú hidraulikus ürtéssel, térfogat 140 l | | Db. |
| KEHFLI900568 | Fröccsenés elleni védelem, szennygyűjtő vályú nélküli söprűgépekhez javasolt | | Db. |
| KEHFLI265806 | Szórószerkezet 120 l-es tartállyal | | Db. |
| KEHFLI265810 | Söprűkefe, műanyagból és acélból (műanyag sörté vastagsága 2,7 mm/acél sörté vastagsága: 0,7 mm) | | Db. |
| KEHFLI825265 | Söprűkefe (megerősített) nagyobb szennyeződéshez, állattartás esetén is megfelelő | | Db. |
| KEHFLI280000 | KEH 280 - »500-as típusú« söprűgép | 2800 mm | Db. |
| Tartozék felár ellenében: | | | |
| KEHFLI280811 | Szennygyűjtő vályú hidraulikus ürtéssel, térfogat 158 l | | Db. |
| KEHFLI900564 | Fröccsenés elleni védelem, szennygyűjtő vályú nélküli söprűgépekhez javasolt | | Db. |
| KEHFLI280806 | Szórószerkezet 120 l-es tartállyal | | Db. |
| KEHFLI280810 | Söprűkefe, műanyagból és acélból (műanyag sörté vastagsága 2,7 mm/acél sörté vastagsága: 0,7 mm) | | Db. |
| KEHFLI280825 | Söprűkefe (megerősített) nagyobb szennyeződéshez, állattartás esetén is megfelelő | | Db. |
| KEHFLI280815 | Első erősítés 2800 mm-es söprűgéphez | | Db. |

Általános tartozékok az »500-as típushoz« és a »600-as típushoz« felár ellenében:

| Cikksz. | Megnevezés | Mértéke. |
|--------------|--|----------|
| KEHFLI000000 | Hárompontos bak hátsó vagy első felszereléshez vontató Kat. II háromszög felvevővel, mechanikusan elforgatható | Db. |
| KEHFLI000050 | Villástargonca felszerelhető rész ingakiegyenlítéssel, mechanikusan elforgatható | Db. |
| KEHFLI000060 | Euronorm felszerelhető rész ingakiegyenlítéssel, mechanikusan elforgatható | Db. |
| KEHFLI000065 | Kerekes rakodó felvevő ingakiegyenlítéssel, mechanikusan elforgatható (nyomáskövető szeleppel) | Db. |
| KEHFLI000070 | Hidraulikusan elforgatható bak kezelőpulttal | Db. |
| KEHFLI000100 | Oldalsöprű (Ø 600 mm) műanyagból, bal oldalra szerelve | Db. |
| KEHFLI000105 | Oldalsöprű (Ø 600 mm) műanyagból, jobb oldalra szerelve | Db. |
| KEHFLI000110 | Oldalsöprű (Ø 600 mm) műanyagból és acélból, bal oldalra szerelve | Db. |
| KEHFLI000115 | Oldalsöprű (Ø 600 mm) műanyagból és acélból, jobb oldalra szerelve | Db. |
| KEHFLI000120 | Gyomirtó oldalsöprű (Ø 600 mm), bal oldalra szerelt | Db. |
| KEHFLI000125 | Gyomirtó oldalsöprű (Ø 600 mm), jobb oldalra szerelt | Db. |
| KEHFLI000145 | Acélsodronyos gyomirtó oldalsöprű (Ø 600 mm), bal oldalra szerelt | Db. |
| KEHFLI000140 | Acélsodronyos gyomirtó oldalsöprű (Ø 600 mm), jobb oldalra szerelt | Db. |
| KEHFLI000130 | Szórószerkezet oldalsó vagy gyomsöprűhöz (csak 120 l-es tartállyal felszerelt szórószerkezettel együtt lehetséges) | Db. |
| KEHFLI000150 | Támkerék elöl (Ø 250 mm), ingakiegyenlítéses felvevő esetén szükséges | Db. |
| KEHFLI000155 | Támkerék elöl - nehéz kivitel Ø 306 mm, ingakiegyenlítéses felvevő esetén szükséges | Db. |
| KEHFLI000160 | Támkerék készlet, nehéz kivitel Ø 300 mm (2 db) a söprűgép burkolatához | Készlet |
| KEHFLI900090 | LED-jelzőlámpa 12 V/24 V, szerelve | Készlet |
| ETZXX916600 | Figyelmeztető csik | Szett |

Söprűgépünk jellegzetességei

02



Vezérelhető szabadon keverés mód a hidr. vezérlőblokk révén
Erős belső hajtómotor közvetlenül hajtja a söprűhengert, és gondoskodik a kerékhez közeli söprűrésről a szegélykövek pereme mentén.



Egy orsó által a söprű fokozat nélkül állítható és a legszélső kopáshatárig koptatható.



Hidr. vezérlőblokk



Mechanikus forgóbak (30°-kal balra és jobbra)

Általános tartozék KEH 500 és 600 számára



Hárompontos bak hátsó vagy első felszereléshez



Euronorm felszerelhető rész ingakiegyenlítéssel



Villástargonca felszerelhető rész ingakiegyenlítéssel



Kerekes rakodó felvevő ingakiegyenlítéssel



Mechanikusan behajtható oldalsó söprű Ø 600 mm



Acéldrótos gyomirtó oldalsó (Ø 600 mm)



Acélsodronyos gyomirtó oldalsó (Ø 600 mm)



Kevert söprűkefe, műanyagból és acélból



Szórószerkezet



Hidraulikusan elforgatható bak



Első támkerék robusztus tömör gumi kerékekkel Ø 250 mm



Strapabíró kerék rendkívül rugalmas tömör gumi abroncsokkal (Ø 300 mm), Szélesség: 105 mm, golyócsapágyas, kopásmentes futófelület, hegesztett acélból készült strapabíró görgő, erős forgókoszorús kivitellel, állítható orsó



Nézz meg a videót ▶

»600« típusú söprűgép - ipar

A »600-as típusú« söprűgép hatékony partner a nagyon szennyezett területek tisztításában.

A nagy teherbírású kerekek egyenetlen terepen is optimális vezetésről gondoskodnak.

Műszaki adatok:

- » Söprű (Ø 600 mm), egyszegmenses felépítésben, stabil műanyag sörtékkel
- » Mechanikusan elforgatható (30°-kal balra és jobbra)
- » Szériában 2 strapabíró bolygókerékkel Ø 306 mm –felszerelve; a strapabíró kerekek szélsőséges körülményekhez alkalmasak
- » Olajáram: 30 - 80 l/ perc között
- » Meghajtás 1 kettős működésű szabályozószeleppel


Jellemzők:



- » Robusztus belső hidromotor, legjobb védelem a sérülések ellen és söprés a szegélykövekig
- » Robusztus gépház
- » Szériakiivitelben szabad keverés móddal: Söprés nyitott szennygyűjtő vályúval
- » Fokozat nélkül állítható söprű a még jobb söprési eredményekért



Egyedi felvevő elérhető



Hidraulikus kiürítés

02



600-as típusú söprűgép

| Cikksz. | Megnevezés | Egység | Mértéke. |
|----------------------------------|--|---------|----------|
| KEHFLI000185 | KEH 185 - 600-as típusú söprűgép - lpar | 1850 mm | Db. |
| Tartozék felár ellenében: | | | |
| KEHFLI185811 | Szennygyűjtő vályú hidraulikus ürtéssel, térfogat 104 l | | Db. |
| KEHFLI900560 | Fröccsenés elleni védelem, szennygyűjtő vályú nélküli söprűgépekhez javasolt | | Db. |
| KEHFLI185806 | Szórószerkezet 120 l-es tartállyal | | Db. |
| KEHFLI810185 | Söprűkefe, műanyagból és acélból (műanyag söрте vastagsága 2,7 mm/acél söрте vastagsága: 0,7 mm) | | Db. |
| KEHFLI825185 | Söprűkefe (megerősített) nagyobb szennyeződéshez, állattartás esetén is megfelelő | | Db. |
| KEHFLI000210 | KEH 210 - 600-as típusú söprűgép - lpar | 2100 mm | Db. |
| Tartozék felár ellenében: | | | |
| KEHFLI210811 | Szennygyűjtő vályú hidraulikus ürtéssel, térfogat 120 l | | Db. |
| KEHFLI900566 | Fröccsenés elleni védelem, szennygyűjtő vályú nélküli söprűgépekhez javasolt | | Db. |
| KEHFLI210806 | Szórószerkezet 120 l-es tartállyal | | Db. |
| KEHFLI810210 | Söprűkefe, műanyagból és acélból (műanyag söрте vastagsága 2,7 mm/acél söрте vastagsága: 0,7 mm) | | Db. |
| KEHFLI825210 | Söprűkefe (megerősített) nagyobb szennyeződéshez, állattartás esetén is megfelelő | | Db. |
| KEHFLI000230 | KEH 230 - 600-as típusú söprűgép - lpar | 2300 mm | Db. |
| Tartozék felár ellenében: | | | |
| KEHFLI230811 | Szennygyűjtő vályú hidraulikus ürtéssel, térfogat 130 l | | Db. |
| KEHFLI900562 | Fröccsenés elleni védelem, szennygyűjtő vályú nélküli söprűgépekhez javasolt | | Db. |
| KEHFLI230806 | Szórószerkezet 120 l-es tartállyal | | Db. |
| KEHFLI810230 | Söprűkefe, műanyagból és acélból (műanyag söрте vastagsága 2,7 mm/acél söрте vastagsága: 0,7 mm) | | Db. |
| KEHFLI825230 | Söprűkefe (megerősített) nagyobb szennyeződéshez, állattartás esetén is megfelelő | | Db. |
| KEHFLI000265 | KEH 265 - 600-as típusú söprűgép - lpar | 2650 mm | Db. |
| Tartozék felár ellenében: | | | |
| KEHFLI265811 | Szennygyűjtő vályú hidraulikus ürtéssel, térfogat 140 l | | Db. |
| KEHFLI900568 | Fröccsenés elleni védelem, szennygyűjtő vályú nélküli söprűgépekhez javasolt | | Db. |
| KEHFLI265806 | Szórószerkezet 120 l-es tartállyal | | Db. |
| KEHFLI810265 | Söprűkefe, műanyagból és acélból (műanyag söрте vastagsága 2,7 mm/acél söрте vastagsága: 0,7 mm) | | Db. |
| KEHFLI825265 | Söprűkefe (megerősített) nagyobb szennyeződéshez, állattartás esetén is megfelelő | | Db. |
| KEHFLI000280 | KEH 280 - 600-as típusú söprűgép - lpar | 2800 mm | Db. |
| Tartozék felár ellenében: | | | |
| KEHFLI280811 | Szennygyűjtő vályú hidraulikus ürtéssel, térfogat 158 l | | Db. |
| KEHFLI900564 | Fröccsenés elleni védelem, szennygyűjtő vályú nélküli söprűgépekhez javasolt | | Db. |
| KEHFLI280806 | Szórószerkezet 120 l-es tartállyal | | Db. |
| KEHFLI810280 | Söprűkefe, műanyagból és acélból (műanyag söрте vastagsága 2,7 mm/acél söрте vastagsága: 0,7 mm) | | Db. |
| KEHFLI825280 | Söprűkefe (megerősített) nagyobb szennyeződéshez, állattartás esetén is megfelelő | | Db. |
| KEHFLI280815 | Első erősítés 2800 mm-es söprűgéphez | | Db. |

Lemezek és alulcsavarozott kések a 154, 155 / További tartozékok a 21. oldalon



»Profi« söprűgép

A Profi söprűgép erőteljes partner a nagy területek takarításában, mint pl. építkezések, újrahasznosító üzemek vagy biogázt előállító üzemek. Ez a söprűgép robusztus és tartós 700 mm-es tárcsás söprűvel és nagy térfogatú szennygyűjtő vályúval van felszerelve. Az erős felépítés védi a Profi söprűgépet a túlterhelés ellen, és optimális vezetést biztosít a talajon.

02



Fokozat nélkül állítható söprű, a legszélső kopáshatárig koptatható



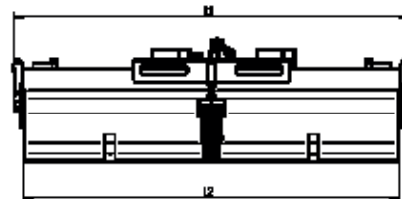
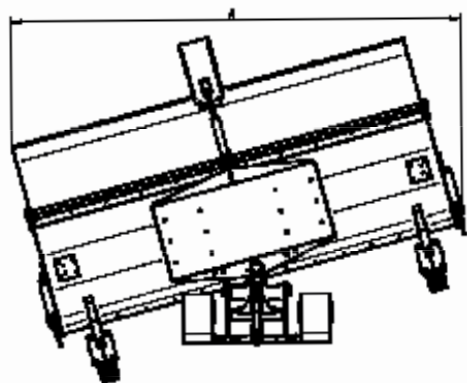
Euronorm-fellevő



Strapabíró kerék, extrém körülményekhez

Műszaki adatok:

- » Söprű (Ø 700 mm), egy szegmensként, stabil műanyag sörtékkel a tisztább söprésért
- » Olajáram 65 és 100 liter között
- » Meghajtás 1 kettős működésű szabályozószeleppel
- » 3 strapabíró kerékkel Ø 306 mm – a strapabíró kerekek szélsőséges körülményekhez alkalmasak. Az első támkerek a szennygyűjtő vályúra van felszerelve
- » Opcionális: Szórószerkezet 300 l-es tartállyal



| Breite in mm | A in mm | L1 in mm | L2 in mm |
|--------------|---------|----------|----------|
| 1856 | 2130 | 3070 | 1906 |
| 2306 | 2640 | 3520 | 2376 |
| 2806 | 3000 | 3920 | 2776 |

Jellemzők:



- » A különösen nehéz feladatokhoz ideális
- » Robusztus belső hidromotor, legjobb védelem a sérülések ellen és söprés a szegélykövekig lehetséges.
- » Extra robusztus gépburkolat
- » Fokozat nélküli állítható söprű a még jobb söprési eredményekért
- » Hidraulikus forgóbakkal, kezelés vezérlőpulton keresztül

»Profi« söprűgép

| Cikksz. | Megnevezés | Munkaszélesség | Mértéke. |
|----------------------------------|--|----------------|----------|
| KEHPRF185000 | »Profi« söprűgép | 1850 mm | Db. |
| Tartozék felár ellenében: | | | |
| KEHPRF185811 | Szennygyűjtő vályú hidraulikus ürtéssel, térfogat 420 l | | Db. |
| KEHFLI900560 | Fröccsenés elleni védelem, szennygyűjtő vályú nélküli söprűgépekhez javasolt | | Db. |
| KEHPRF185806 | Szórószerkezet 300 l-es tartállyal | | Db. |
| KEHPRF185820 | Söprűkefe Ø 700 mm műanyagból és acélból (műanyag sörté vastagsága 3,0 mm/acél sörté vastagsága: 0,7 mm) | | Db. |
| KEHPRF230000 | »Profi« söprűgép | 2300 mm | Db. |
| Tartozék felár ellenében: | | | |
| KEHPRF230811 | Szennygyűjtő vályú hidraulikus ürtéssel, térfogat 520 l | | Db. |
| KEHFLI900562 | Fröccsenés elleni védelem, szennygyűjtő vályú nélküli söprűgépekhez javasolt | | Db. |
| KEHPRF230806 | Szórószerkezet 300 l-es tartállyal | | Db. |
| KEHPRF230820 | Söprűkefe Ø 700 mm műanyagból és acélból (műanyag sörté vastagsága 3,0 mm/acél sörté vastagsága: 0,7 mm) | | Db. |
| KEHPRF280000 | »Profi« söprűgép | 2800 mm | Db. |
| Tartozék felár ellenében: | | | |
| KEHPRF280811 | Szennygyűjtő vályú hidraulikus ürtéssel, térfogat 620 l | | Db. |
| KEHFLI900564 | Fröccsenés elleni védelem, szennygyűjtő vályú nélküli söprűgépekhez javasolt | | Db. |
| KEHPRF280806 | Szórószerkezet 300 l-es tartállyal | | Db. |
| KEHPRF280820 | Söprűkefe Ø 700 mm műanyagból és acélból (műanyag sörté vastagsága 3,0 mm/acél sörté vastagsága: 0,7 mm) | | Db. |



Vízartály 300 l a szórószerkezethez




Szórószerkezet- a házhoz rögzített fúvókák vizet permeteznek, ezáltal megakadályozzák a por keletkezését



Strapabíró kerék rendkívül rugalmas tömörgumi abroncsokkal Ø 306 mm – Szélesség: 105 mm, golyócsapágyas, kopásmentes futófelület, hegesztett acélból készült strapabíró görgő, erős forgókoszorú



Hidr. forgóbak kezelőpulttal



Mechanikusan behajtható oldalsöprű



Szériakivitelű vezérlőblokk

Általános tartozék felár ellenében:

| Cikksz. | Megnevezés | Mértéke. |
|--------------|---|----------|
| KEHPRF000010 | Hárompontos bak hátsó vagy első felszereléshez vontató háromszög felvevővel, hidraulikus elforgatható | Db. |
| KEHPRF000015 | Villástartargonca felszerelhető rész ingakiegyenlítőssel, hidraulikus elforgatható | Db. |
| KEHPRF000020 | Euronorm felszerelhető rész ingakiegyenlítőssel, hidraulikus elforgatható | Db. |
| KEHPRF000025 | Kerekes rakodó felvevő ingakiegyenlítőssel, hidraulikus elforgatható (nyomáskövető szeleppel) | Db. |
| KEHPRF000055 | Oldalsöprű (Ø 600 mm) műanyagból, bal oldalra szerelve | Db. |
| KEHPRF000050 | Oldalsöprű (Ø 600 mm) műanyagból, jobb oldalra szerelve | Db. |
| KEHPRF000065 | Oldalsöprű (Ø 600 mm) műanyagból és acélból, bal oldalra szerelve | Db. |
| KEHPRF000060 | Oldalsöprű (Ø 600 mm) műanyagból és acélból, jobb oldalra szerelve | Db. |
| KEHPRF000075 | Gyomirtó oldalsöprű (Ø 600 mm), bal oldalra szerelt | Db. |
| KEHPRF000070 | Gyomirtó oldalsöprű (Ø 600 mm), jobb oldalra szerelt | Db. |
| KEHPRF000067 | Acélsodronyos gyomirtó oldalsöprű (Ø 600 mm), bal oldalra szerelt | Db. |
| KEHPRF000068 | Acélsodronyos gyomirtó oldalsöprű (Ø 600 mm), jobb oldalra szerelt | Db. |
| KEHFLI000130 | Szórószerkezet oldalsó vagy gyomsöprűhöz (szórószerkezettel együtt lehetséges, 300 l) | Db. |
| KEHFLI900090 | LED-jelzőlámpa 12 V/24 V, szerelve | Készlet |
| ETZXX916600 | Figyelmeztető csik | Szett |





»PowerPro« söprűgép

A PowerPro különösen nagy térfogatával emelkedik ki. A nehézsúlyú-kanálra való pontos szereléssel a szennyeződést még jobban felszedi. A nagy ellenálló-képességű ásólemezek ezenfelül tisztán és megbízhatóan összegyűjtik a maradék földet és silót.

02



Ábrán hidr. emelőszerkezet (2 kettős működésű), PU-ásólemez (felár ellenében) és tűzihorganyzott (optimális korrózióvédelem)



Nagy mennyiség felvehető



Udvari, kerekes vagy teleszkópos rakodóra való felszerelésre

Műszaki adatok:

- » Söprű robusztus műanyag sörtékkel (Ø 500 mm)
- » Két állítórugó a talajsöprűvel való optimális összeköttetésért
- » Olajáram 65 és 100 liter között
- » Meghajtás 1 kettős működésű szabályozószeleppel

Jellemzők:

- » Legegyszerűbb ürités
- » Nagy mennyiség felvehető
- » Erősebb szennyeződés esetén is egy söprűmenet szükséges
- » Robusztus belső hidromotor – optimális védelem sérülések ellen, lehetővé teszi a söprést a szegélyekhez közel



»PowerPro« söprűgép

| Cikksz. | Megnevezés | Munkaszélesség | Tömeg kb. | Felvevő | Mértéke. |
|----------------------------------|--|----------------|-----------|---|----------|
| KEHPR0120010 | »PowerPro« söprűgép, műanyag sörtékkel | 1200 mm | 280 kg | Euronorm | Db. |
| KEHHRT120010 | »PowerPro« söprűgép, műanyag sörtékkel | 1200 mm | 330 kg | Udvari, kerekes vagy teleszkópos rakodó | Db. |
| KEHPR0900012 | Söprűegység műanyag sörtékkel (kanál nélkül) | 1200 mm | 105 kg | | Db. |
| Tartozék felár ellenében: | | | | | |
| KEHPR0000040 | Szórószerkezet 85 l-es tartállyal | | | | Db. |
| KEHPR0000010 | Söprűkefe (megerősített) nagyobb szennyeződéshez, állattartás esetén is megfelelő | | | | Db. |
| KEHPR0001250 | Söprűkefe, műanyagból és acélból (műanyag sörté vastagsága 3,0 mm/acél sörté vastagsága: 0,7 mm) | | | | Db. |
| KEHPR0150010 | »PowerPro« söprűgép, műanyag sörtékkel | 1500 mm | 310 kg | Euronorm | Db. |
| KEHHRT150010 | »PowerPro« söprűgép, műanyag sörtékkel | 1500 mm | 360 kg | Udvari, kerekes vagy teleszkópos rakodó | Db. |
| KEHPR09000115 | Söprűegység műanyag sörtékkel (kanál nélkül) | 1500 mm | 125 kg | | Db. |
| Tartozék felár ellenében: | | | | | |
| KEHPR0001540 | Szórószerkezet 85 l-es tartállyal | | | | Db. |
| KEHPR0001510 | Söprűkefe (megerősített) nagyobb szennyeződéshez, állattartás esetén is megfelelő | | | | Db. |
| KEHPR0001550 | Söprűkefe, műanyagból és acélból (műanyag sörté vastagsága 3,0 mm/acél sörté vastagsága: 0,7 mm) | | | | Db. |
| KEHPR0180010 | »PowerPro« söprűgép, műanyag sörtékkel | 1800 mm | 340 kg | Euronorm | Db. |
| KEHHRT180010 | »PowerPro« söprűgép, műanyag sörtékkel | 1800 mm | 390 kg | Udvari, kerekes vagy teleszkópos rakodó | Db. |
| KEHPR09000118 | Söprűegység műanyag sörtékkel (kanál nélkül) | 1800 mm | 145 kg | | Db. |
| Tartozék felár ellenében: | | | | | |
| KEHPR0001840 | Szórószerkezet 85 l-es tartállyal | | | | Db. |
| KEHPR0001810 | Söprűkefe (megerősített) nagyobb szennyeződéshez, állattartás esetén is megfelelő | | | | Db. |
| KEHPR0001850 | Söprűkefe, műanyagból és acélból (műanyag sörté vastagsága 3,0 mm/acél sörté vastagsága: 0,7 mm) | | | | Db. |

| Cikksz. | Megnevezés | Munkaszélesség | Tömeg kb. | Felvevő | Mértéke. |
|----------------------------------|--|----------------|-----------|---|----------|
| KEHPRO200010 | PowerPro söprűgép, műanyag sörtékkel | 2000 mm | 370 kg | Euronorm | Db. |
| KEHRT200010 | PowerPro söprűgép, műanyag sörtékkel | 2000 mm | 420 kg | Udvari, kerekes vagy teleszkópos rakodó | Db. |
| KEHPRO900120 | Söprűegység műanyag sörtékkel (kanál nélkül) | 2000 mm | 160 kg | | Db. |
| Tartozék felár ellenében: | | | | | |
| KEHPRO002040 | Szórószerkezet 85 l-es tartállyal | | | | Db. |
| KEHPRO002010 | Söprűkefe (megerősített) nagyobb szennyeződéshez, állattartás esetén is megfelelő | | | | Db. |
| KEHPRO002050 | Söprűkefe, műanyagból és acélból (műanyag sörté vastagsága 3,0 mm/acél sörté vastagsága: 0,7 mm) | | | | Db. |
| KEHPRO220010 | PowerPro söprűgép, műanyag sörtékkel | 2200 mm | 400 kg | Euronorm | Db. |
| KEHRT220010 | PowerPro söprűgép, műanyag sörtékkel | 2200 mm | 450 kg | Udvari, kerekes vagy teleszkópos rakodó | Db. |
| KEHPRO900122 | Söprűegység műanyag sörtékkel (kanál nélkül) | 2200 mm | 175 kg | | Db. |
| Tartozék felár ellenében: | | | | | |
| KEHPRO002240 | Szórószerkezet 85 l-es tartállyal | | | | Db. |
| KEHPRO002210 | Söprűkefe (megerősített) nagyobb szennyeződéshez, állattartás esetén is megfelelő | | | | Db. |
| KEHPRO002250 | Söprűkefe, műanyagból és acélból (műanyag sörté vastagsága 3,0 mm/acél sörté vastagsága: 0,7 mm) | | | | Db. |
| KEHPRO240010 | PowerPro söprűgép, műanyag sörtékkel | 2400 mm | 450 kg | Euronorm | Db. |
| KEHRT240010 | PowerPro söprűgép, műanyag sörtékkel | 2400 mm | 500 kg | Udvari, kerekes vagy teleszkópos rakodó | Db. |
| KEHPRO900124 | Söprűegység műanyag sörtékkel (kanál nélkül) | 2400 mm | 190 kg | | Db. |
| Tartozék felár ellenében: | | | | | |
| KEHPRO002440 | Szórószerkezet 85 l-es tartállyal | | | | Db. |
| KEHPRO002410 | Söprűkefe (megerősített) nagyobb szennyeződéshez, állattartás esetén is megfelelő | | | | Db. |
| KEHPRO002450 | Söprűkefe, műanyagból és acélból (műanyag sörté vastagsága 3,0 mm/acél sörté vastagsága: 0,7 mm) | | | | Db. |
| KEHPRO260010 | PowerPro söprűgép, műanyag sörtékkel | 2600 mm | 500 kg | Euronorm | Db. |
| KEHRT260010 | PowerPro söprűgép, műanyag sörtékkel | 2600 mm | 550 kg | Udvari, kerekes vagy teleszkópos rakodó | Db. |
| KEHPRO900126 | Söprűegység műanyag sörtékkel (kanál nélkül) | 2600 mm | 205 kg | | Db. |
| Tartozék felár ellenében: | | | | | |
| KEHPRO002640 | Szórószerkezet 85 l-es tartállyal | | | | Db. |
| KEHPRO002610 | Söprűkefe (megerősített) nagyobb szennyeződéshez, állattartás esetén is megfelelő | | | | Db. |
| KEHPRO002650 | Söprűkefe, műanyagból és acélból (műanyag sörté vastagsága 3,0 mm/acél sörté vastagsága: 0,7 mm) | | | | Db. |
| KEHPRO280010 | PowerPro söprűgép, műanyag sörtékkel | 2800 mm | 550 kg | Euronorm | Db. |
| KEHRT280010 | PowerPro söprűgép, műanyag sörtékkel | 2800 mm | 600 kg | Udvari, kerekes vagy teleszkópos rakodó | Db. |
| KEHPRO900128 | Söprűegység műanyag sörtékkel (kanál nélkül) | 2800 mm | 220 kg | | Db. |
| Tartozék felár ellenében: | | | | | |
| KEHPRO002840 | Szórószerkezet 85 l-es tartállyal | | | | Db. |
| KEHPRO002810 | Söprűkefe (megerősített) nagyobb szennyeződéshez, állattartás esetén is megfelelő | | | | Db. |
| KEHPRO002850 | Söprűkefe, műanyagból és acélból (műanyag sörté vastagsága 3,0 mm/acél sörté vastagsága: 0,7 mm) | | | | Db. |

02



Szórószerkezet 85 l



Söprűegység nehézányag-kanál nélkül



Oldalsó söprű Ø 600 mm, opcionális



Gyomirtó söprű, opcionális

Általános tartozék felár ellenében:

| Cikksz. | Megnevezés | Mértéke. |
|--------------|---|----------|
| KEHPRO000025 | Oldalsóprű (Ø 600 mm) műanyagból, bal oldalra szerelve | Db. |
| KEHPRO000020 | Oldalsóprű (Ø 600 mm) műanyagból, jobb oldalra szerelve | Db. |
| KEHPRO000050 | Oldalsóprű (Ø 600 mm) műanyagból és acélból, bal oldalra szerelve | Db. |
| KEHPRO000045 | Oldalsóprű (Ø 600 mm) műanyagból és acélból, jobb oldalra szerelve | Db. |
| KEHPRO000060 | Acélhuzalos gyomirtó oldalsóprű (Ø 600 mm), bal oldalra szerelt | Db. |
| KEHPRO000055 | Acélhuzalos gyomirtó oldalsóprű (Ø 600 mm), jobb oldalra szerelt | Db. |
| KEHPRO000075 | Acélsodronyos gyomirtó oldalsóprű (Ø 600 mm), bal oldalra szerelt | Db. |
| KEHPRO000070 | Acélsodronyos gyomirtó oldalsóprű (Ø 600 mm), jobb oldalra szerelt | Db. |
| KEHFLI000130 | Szórószerkezet oldalsó vagy gyomsöprűhöz (csak 85l-es tankkal) | Db. |
| KEHPRO000035 | Felár - hidr. emelőszerkezet - 2 kettős működésű csatlakozó szükséges | Db. |
| ETZXX916600 | Figyelmeztető csik | Szett |

Lemezek és alulcsavarozott kések a 154, 155 oldalon



»700« típusú söprűgép

Söprűgép nagy söprűhengerrel és óriási területek tisztításához.

02



Erősített kefék a tisztább eredményért



Támasztó lábakkal és nagy teherbírási kerekkel



Hidr. vezérlőblokk

Műszaki adatok:

- » Alapfelszereltségben-Kat. II hárompontos felvevő
- » Söprű (Ø 700 mm) szegmenseként, stabil műanyag sörtékkel
- » 2 strapabíró keréssel Ø 306 mm –szélsőséges körülményekhez is alkalmasak
- » Hidraulikusan forgatható 20°-kal balra és jobbra
- » Olajáram: 40 - 60 l/ perc
- » Meghajtás 1 kettős működésű szabályozószeleppel

Jellemzők:





- » Robusztus belső hidromotor, legjobb védelem a sérülések ellen és söprés a szegélykövekig
- » Robusztus gépház
- » Fokozat nélkül állítható söprű a még jobb söprési eredményekért

Hárompontra való szereléshez

| Cikksz. | Megnevezés | Munkaszélesség | Mértéke. |
|--------------|-----------------------|----------------|---|
| KEHFLJ100230 | »700« típusú söprűgép | 2300 mm | Db.  |
| KEHFLJ100280 | »700« típusú söprűgép | 2800 mm | Db.  |
| KEHFLJ100330 | »700« típusú söprűgép | 3300 mm | Db.  |

Általános tartozékok:

| Ártikelnummer | Megnevezés | Mértéke. |
|---------------|--|---|
| KEHFLJ100600 | Euronorm felszerelhető rész, elforgatható | Db.  |
| KEHFLJ100605 | Kerekes rakodó felvevő rész, elforgatható | Db.  |
| KEHFLJ900090 | LED-jelzőlámpa 12 V/24 V, szerelve | Készlet |
| KEHFLJ100510 | Por elleni védelem 2300 mm | Db. |
| KEHFLJ100511 | Por elleni védelem 2800 mm | Db. |
| KEHFLJ100512 | Por elleni védelem 3300 mm | Db. |
| KEHFLJ000190 | Egy utas kapcsolószelep (egy pár hidraulika csatlakozóhoz) | Db. |
| ETZXX916600 | Figyelmeztető csik | Szett |



Nézze meg a videót ▶

»Turbo« gyomsöprű

A hidraulikus hajtású gyomsöprű mindenféle gyomot gond nélkül és vegyszermentesen eltávolít.

Műszaki adatok:

- » Euronorm-, hárompontos és targoncára való szereléshez
- » Állítási lehetőség 3 lépésben, 30°-tól 90°-ig balra vagy jobbra
- » Acélhuzal-sodronytányér Ø 600 mm műanyag bevonattal
- » Olajmennyiség 35 l-től
- » 1 kettős működésű csatlakozó szükséges

Jellemzők:



- » A söprés szöge mechanikusan eltolható
- » Szériakivitelben: Beállítható szennygyűjtők



A legjobb gyomirtás a bevonattal ellátott acélsörtékkel

02



1

Szériakivitelben felvevő, alappokeret, olajmotor, acél kábelek és szennygyűjtő



2



Targoncarögzítés



Előtte



Utána



3

Euronorm-, hárompontos és targoncára való szereléshez



| Cikksz. | Megnevezés | Söprű átmérője | Tömeg kb. | Mértéke. |
|---------|---|----------------|-----------|----------|
| 1 | KEBFLI000060 »Turbo« gyomsöprű a gyomok irtásához | 600 mm | 350 kg | Db. |

Felfogatás nélkül

| Cikksz. | Megnevezés | Söprű átmérője | Tömeg kb. | Mértéke. |
|---------|--|----------------|-----------|----------|
| 2 | BAVFLI031008 Gyomsöprűfej lapos drótszegmensekkel, inkl. olajmotor , felfogatás nélkül | 600 mm | 60 kg | Db. |

Általános tartozék felár ellenében:

| Cikksz. | Megnevezés | Söprű átmérője | Tömeg kb. | Mértéke. |
|---------|---|----------------|-----------|----------|
| | KEBFLI000032 Felcsavarozható adapter kerekcs vagy teleszkópos rakodóhoz | | 77 kg | Db. |
| | KEBFLI000105 Gyomsöprű, szereletlen/cseréhez / lapos huzal a külső tisztításhoz | 1000 mm | 75 kg | Db. |
| | KEBFLI000113 Nagy söprűtányér lapos huzalszegmensekkel a kültéri tisztításhoz acélkábel zsinór helyett (új készülék vásárlásakor) | 1000 mm | | Db. |
| 3 | KEBFLI000112 Gumiabroncs | 1100 mm | | Db. |



02



»Löwe« söprűk

»Egyszerűen tiszta« – »minden használathoz« – söprés és kotrás egy munkamenetben!

Egy gép sokféle alkalmazási lehetőséggel. Új »Löwe« söprűgépünkkel söpörhet, kotorhat és mindezt egyszerre! A tűzhorganyzott söprűgép csupán néhány perc alatt használatra kész, mivel nincs szükség hidraulikus csatlakozásra.

A 8 vagy 12 nagyteljesítményű kefével jelentős idő takarítható meg.


Erős sörtéink a legnagyobb söprési teljesítményről és hosszú élettartamról gondoskodnak. A söprű felfekvő felülete javítja a talajjal való érintkezést.

A Fliegl »Löwe« söprűgéppel a legrövidebb idő alatt felsöpörheti és tisztíthatja munkahelyét.

Télen a tolólappal félretolhatja a havat, majd a maradék hótól megtisztíthatja az utat.


Söprűgép szériakivitelben:

- 1 Euronorm- és targoncafelvő
- 2 Teljesen horganyzott kivitel a rozsdásodás elleni legjobb védelemért
- 3 8 vagy 12 söprűsor erős műanyag söprűkefékkel
- 4 Csúszótalp a (poliuretán)
- 5 Nagyobb seprűmélység a különleges seprési teljesítmény és a jobb seprés érdekében



Söprű tartozékokkal:

- 6 Kanálfelvő (opcionálisan kapható)
- 7 Egyedileg opcionális tartozékokkal konfigurálható (ábr. tolólappal)
- 8 Egyenletes felület a söprű hatékony és alapos tisztításához



Jellemzők:

- » Söprűkefe 8 vagy 12 söprűsorral
- » Műanyagból készült sörték, (255 mm)
- » Nem szükséges hidraulikus vagy mechanikus hajtás
- » A legjobb rozsdásodás elleni védelem teljes horganyzással
- » Por nélküli söprés
- » Karbantartásmentes

- » Nagyon robusztus tartócső szériakivitelben kombinált Euro- és villástargonca-felvővel (targoncakonzol belső mérete: 195 x 80 mm)
- » Egyenletes felület a söprű könnyű és gyors tisztításához
- » Egyenetlen felületeken is a legjobb söprési teljesítmény





Löwe söprűgép tololapáttal – makacs szennyeződések is magától eltávolít



Kerti hulladék, komposzt



Föld



Fűrészpor, homok, finom ömlesztett áru



Hó



Mulcs



Hidr. szennygyűjtő teknővel

Felvételi lehetőségek:



Felvévő Euronormhoz (széria)



Felvévő targoncához (széria)



Felvévő kerekos vagy teleszkópos



Felvévő kanálhoz



Felvévő markolókanálhoz

Feltét bálabilincshoz

Beállítóköszlet

Euronorm-ra és targoncára való felszerelésre



| Cikksz. | Megnevezés | Söprűsor | Munkaszélesség | Mértéke. |
|--------------|----------------|----------|----------------|----------|
| KEBFLJ150005 | »Löwe«söprűgép | 8 | 1500 mm | Db. |
| KEBFLJ200005 | »Löwe«söprűgép | 8 | 2000 mm | Db. |
| KEBFLJ250005 | »Löwe«söprűgép | 8 | 2500 mm | Db. |
| KEBFLJ300005 | »Löwe«söprűgép | 8 | 3000 mm | Db. |
| KEBFLJ350005 | »Löwe«söprűgép | 8 | 3500 mm | Db. |
| KEBFLJ400005 | »Löwe«söprűgép | 8 | 4000 mm | Db. |
| KEBFLJ150015 | »Löwe«söprűgép | 12 | 1500 mm | Db. |
| KEBFLJ200015 | »Löwe«söprűgép | 12 | 2000 mm | Db. |
| KEBFLJ250015 | »Löwe«söprűgép | 12 | 2500 mm | Db. |
| KEBFLJ300015 | »Löwe«söprűgép | 12 | 3000 mm | Db. |
| KEBFLJ350015 | »Löwe«söprűgép | 12 | 3500 mm | Db. |
| KEBFLJ400015 | »Löwe«söprűgép | 12 | 4000 mm | Db. |

Általános tartozék felár ellenében Löwe és Titan



| Cikksz. | Megnevezés | Munkaszélesség | Mértéke. |
|--------------|---|----------------|----------|
| KEBFLI000206 | Bálabilincs-felvévő | | Db. |
| KEBFLI000200 | Kerekos vagy teleszkópos rakodó felvévő | | Db. |
| KEBFLI000210 | Kanál felvévő | | Db. |
| KEBFLI000205 | Markolókanál felvévő | | Db. |
| KEBFLI000241 | Merev billenőkanál, csuklós csapággal | 2000 mm | Db. |
| KEBFLI000242 | Merev billenőkanál, csuklós csapággal | 2500 mm | Db. |
| KEBFLI000243 | Merev billenőkanál, csuklós csapággal | 3000 mm | Db. |
| KEBFLI000207 | A merev billenőkanál hidraulikus működtetése, csuklós csapággal | | Db. |
| KEBFLI000266 | »Robust« tolólemez (poliuretán ásólemez) | 1500 mm | Db. |
| KEBFLI000268 | »Robust« tolólemez (poliuretán ásólemez) | 2000 mm | Db. |
| KEBFLI000276 | »Robust« tolólemez (poliuretán ásólemez) | 2500 mm | Db. |
| KEBFLI000278 | »Robust« tolólemez (poliuretán ásólemez) | 3000 mm | Db. |
| KEBFLI000264 | »Robust« tolólemez (HB 500 acél ásólemez) | 1500 mm | Db. |
| KEBFLI000284 | »Robust« tolólemez (HB 500 acél ásólemez) | 2000 mm | Db. |
| KEBFLI000286 | »Robust« tolólemez (HB 500 acél ásólemez) | 2500 mm | Db. |
| KEBFLI000288 | »Robust« tolólemez (HB 500 acél ásólemez) | 3000 mm | Db. |
| KEBFLI000280 | Beállító segédcső | | Készlet |
| ETZXX916600 | Figyelmeztető csík | | Szett |
| KEBFLI000256 | Felár - acélkefe L-270 mm / ipari használatra | 1500 mm | Db. |
| KEBFLI000257 | Felár - acélkefe L-270 mm / ipari használatra | 2000 mm | Db. |
| KEBFLI000258 | Felár - acélkefe L-270 mm / ipari használatra | 2500 mm | Db. |
| KEBFLI000259 | Felár - acélkefe L-270 mm / ipari használatra | 3000 mm | Db. |
| KEBFLI000260 | Felár - acélkefe L-270 mm / ipari használatra | 3500 mm | Db. |
| KEBFLI000261 | Felár - acélkefe L-270 mm / ipari használatra | 4000 mm | Db. |





»Titan« söprűgép

Egy megbízható eszköz az erősen szennyezett felületek tisztításához mint pl.: kompostáló-, újrahasznosító- és biogáz üzemek – a »Titan« söprűgép még több seprősorral és ezáltal egy roppant nagy seprési területtel a makacs foltok eltávolításához.

02



Cserélhető seprősorok



Tartótálpak a kíméletes tároláshoz



Kombinált Euronorm- és targoncafelvő






Hatalmas seprőfelület a legjobb seprési eredményekért erős szennyeződések esetén

Jellemzők:

- » Söprű 22 seprősorral
- » 255 mm-es műanyag sörték
- » Nem szükséges hidraulikus vagy mechanikus hajtás
- » A legjobb rozsdásodás elleni védelem teljes horganyzással
- » Porképződés nélküli söprés
- » Karbantartásmentes
- » Nagyon robusztus tartócső szériakivitelben kombinált Euro- és villástargonca-felvővel (targoncakonzol belső mérete: 195 x 80 mm)
- » Egyenletes felület a söprű könnyű és gyors tisztításához
- » Egyetlen felületen is a legjobb söprési teljesítmény



Euronorm-ra és targoncára való felszerelésre 

| Cikksz. | Megnevezés | Munkaszélesség | Mértéke. |
|--------------|------------------|----------------|---|
| KEBFL1200020 | »Titan« söprűgép | 2000 mm | Db.  |
| KEBFL1250020 | »Titan« söprűgép | 2500 mm | Db.  |
| KEBFL1300020 | »Titan« söprűgép | 3000 mm | Db.  |



03

| | |
|---|---------|
| »Mammut Duplex« dózer- és hótoló lemezek | 34 - 35 |
| »Mammut Mono« dózer- és hótoló lemezek | 36 |
| »Mono« és »Duplex« kommunális tolók | 37 |
| »Maxi« tisztító és tolólap | 38 - 39 |
| Univerzális hótoló lemez, hidraulikus és merev | 40 |
| »Olaf« dózer- és hótoló lemezek | 41 |
| Tisztítólemez istállóbeli, udvari és hóeltakarítási munkákhoz | 41 |
| »Economy« targoncás tisztítólemez | 42 |




»Mammut Duplex« dózer és hótoló lemez

A hó eltakarítása a mezőgazdasági vontató fontos feladata a téli szezonban. A Fliegl Agro-Center ehhez négy szélességben szállít közepes hőkéket: 2,3 m, 2,7 m, 3,0 m és 3,3 méter - szériakivitelben hárompontos felvevővel. A »Mammut« hótoló extra robusztus poliuretán kotrójával halkán dolgozik.

03



2 hidraulikusan elforgatható lapát – ezek külön-külön vezérelhetők, így egyenként kiválasztható a szög-, az eke- vagy a V-állás.



Ábrán horganyzott és védőlakkozással ellátott változat a rozsdá elleni legjobb védelemért



Műszaki adatok:

- » Kat. II hárompontos felvevő
- » Sorozat: horganyzott
- » A legjobb rozsdásodás elleni védelem: Horganyzott és kiegészítésként védőlakkozással (RAL 2011 mély narancssárga)
- » Lemez magassága: 820/980 mm
- » Oldalt talajillesztéssel $\pm 5^\circ$
- » Hidraulikus lemezvezérlés
- » Szériakivitelben poliuretán ásólemez (200 x 40 mm)
- » Két kettős működésű hidraulikahenger
- » 1 kettős működésű csatlakozó szükséges

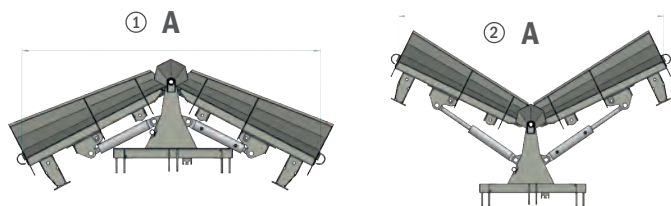
Jellemzők:



- » Külön elforgatható lapát (30° -ban)
- » Innovatív hárompontos bak szintkiegyenlítővel
- » Támasztóláb
- » Szegélyvilágítás
- » Sérülésmentes szállítás túlerhelés-védelem révén

Hárompontra való felszerelésre

| Cikksz. | Megnevezés | Munkaszélesség | Felület | Tömeg kb. | Mértéke. |
|--------------|---------------------------------------|----------------|------------------------------|-----------|---|
| PSSFLJ300005 | »Mammut Duplex« dózer és hótoló lemez | 2300 mm | horganyzott | 500 kg | Db.  |
| PSSFLJ300000 | »Mammut Duplex« dózer és hótoló lemez | 2700 mm | horganyzott | 580 kg | Db.  |
| PSSFLJ300010 | »Mammut Duplex« dózer és hótoló lemez | 3000 mm | horganyzott | 650 kg | Db.  |
| PSSFLJ300115 | »Mammut Duplex« dózer és hótoló lemez | 3300 mm | horganyzott | 700 kg | Db.  |
| PSSFLJ300090 | »Mammut Duplex« dózer és hótoló lemez | 2300 mm | horganyzott, védőlakkozással | 500 kg | Db.  |
| PSSFLJ300095 | »Mammut Duplex« dózer és hótoló lemez | 2700 mm | horganyzott, védőlakkozással | 580 kg | Db.  |
| PSSFLJ300100 | »Mammut Duplex« dózer és hótoló lemez | 3000 mm | horganyzott, védőlakkozással | 650 kg | Db.  |
| PSSFLJ300120 | »Mammut Duplex« dózer és hótoló lemez | 3300 mm | horganyzott, védőlakkozással | 700 kg | Db.  |



Beépített átkapcsoló szeleppel a hengerek egyenkénti vezérléséhez. Munkaállások: +26°/-21° minden lemez esetében

| ① Munkaszélesség mindkét hengernél (bevezetve) | | | | |
|--|---------|---------|---------|---------|
| Egyenes lapát | 2300 mm | 2700 mm | 3000 mm | 3300 mm |
| Elfordított lapát - A | 2100 mm | 2450 mm | 2710 mm | 2870 mm |

| ② Munkaszélesség mindkét hengernél (kivezelve) | | | | |
|--|---------|---------|---------|---------|
| Egyenes lapát | 2300 mm | 2700 mm | 3000 mm | 3300 mm |
| Elfordított lapát - A | 1900 mm | 2250 mm | 2510 mm | 2770 mm |

Euro-, udvari, kerekes vagy teleszkópos rakodóra való felszerelésre

| Cikksz. | Megnevezés | Mértéke. |
|--------------|---|----------|
| PSSFLU200525 | Hárompontos adapterlemez Euro felveőre | Db. |
| PSSHRT200525 | Hárompontos adapterlemez Udvari, kerekes vagy teleszkópos rakodó felveőre | Db. |

Általános tartozék felár ellenében:

| Cikksz. | Megnevezés | Munkaszélesség | Mértéke. |
|--------------|--|----------------|----------|
| PSSFLU270300 | Ásólemez – kopóacél HB 500 | 2300 mm | Készlet |
| PSSFLU270302 | Ásólemez – kopóacél HB 500 | 2700 mm | Készlet |
| PSSFLU270304 | Ásólemez – kopóacél HB 500 | 3000 mm | Készlet |
| PSSFLU270308 | Ásólemez – kopóacél HB 500 | 3300 mm | Készlet |
| PSSFLU250801 | Támkerék készlet (Ø 306 mm - tömör profil) | | Készlet |
| PSSFLU270210 | Csúszótalpak Ø 178 mm, magasság 270 mm, Ø 10 mm belső nyomórúgával és támasztóorsóval – felár | | Készlet |
| PSSFLU900190 | Gumiléc 1350 mm x 200 mm x 50 mm | | Készlet |
| PSSFLU900192 | Gumiléc 1500 mm x 200 mm x 50 mm | | Készlet |
| PSSFLU900194 | Gumiléc 1650 mm x 200 mm x 50 mm | | Készlet |
| PSSFLU200502 | Figyelmeztető táblák fogantyúval és lámpával első felszereléshez | | Készlet |
| PSSFLU200500 | Figyelmeztető táblák fogantyúval és lámpával hátsó felszereléshez | | Készlet |
| PSSFLU270320 | Figyelmeztető zászló fehér/narancssárga – Poliészter 500 x 500 mm, 800 mm-es fa nyéllel és tartóval, 2 db. | | Készlet |
| ETZXX916600 | Figyelmeztető csik | | Szett |
| PSSFLU200505 | Vezérlőtömb mindkét lapát egyszerre történő forgatásához, kezelőpulttal | | Db. |
| PSSFLU200875 | Felvevő adapter kommunális lemezhez, 3. méret (DIN 76060) | | Db. |
| PSSFLU200876 | Felvevő adapter kommunális lemezhez, 5. méret (DIN 15432) | | Db. |



Strapabíró kerék rendkívül rugalmas tömör gumi abroncsokkal (Ø 306 mm). Szélesség: 105 mm, golyóscsapágyas, kopásmentes futófelület, hegesztett acélból készült strapabíró görgő, erős forgókoszorús kivittel, állítható orsó



Nagyon kopásálló tolólapok poliuretánból készültek



Támasztóláb



Figyelmeztető zászló fehér/narancssárga



Felvevő adapter kommunális gépekhez



Innovatív hárompontos bak - kiegészíti a talaj egyenetlenségeit



Túlerhelés elleni védelem a rugócsapkák révén, ami sérülésmentes szállítást biztosít



Túlerhelés elleni védelem a rugócsapkák révén
Támasztékok
Hidraulikus lemezvezérlés
Szegélyvilágítás

Villamos telepítés 12 V-os vezérlőpulttal
Szériakivitelben hárompontos felvevővel
Oldaltalajillesztéssel: +/- 5°
2 kettős működésű hengerrel

1 kettős működésű csatlakozó szükséges
Szériakivitelben poliuretán lemezekkel






»Mammut Mono« dózer és hótoló lemez

Hidraulikusan elforgatható tábla, optimális az utcák tökéletes megtisztításához.

A hó eltakarítása a mezőgazdasági vontató fontos feladata a téli szezonban. A Fliegl Agro-Center ehhez két szélességben szállít közepes hókéket: 2,7 méter és 3,0 méter – mindegyiket szériakivitelben hárompontos felvevővel. A »Mammut Mono« hótoló extra robusztus poliuretán kotrójával halkan dolgozik.

03



Horganyzott (szériakivitel) és figyelmeztető zászlókkal (opcionális)



»Mammut Mono« horganyzott és védőlakkozással

Műszaki adatok:

- » Lemez magassága: kb. 1000 mm
- » Poliuretán ásólemez (200 x 40 mm)
- » 1 kettős működésű csatlakozó szükséges

Jellemzők:





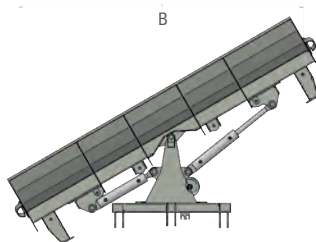
- » Elforgatás szöge kb. 30°
- » Alap kivitelben horganyzott
- » Legjobb korrózióvédelem a horganyzott és védőlakkozással ellátott kivitel révén (RAL 2011 mély narancssárga)

Hárompontra való felszerelésre

| Cikksz. | Megnevezés | Munkaszélesség | Felület | Tömeg kb. | Mértéke. |
|--------------|-------------------------------------|----------------|------------------------|-----------|---|
| PSSFLJ300050 | »Mammut Mono« dózer és hótoló lemez | 2700 mm | horganyzott | 500 kg | Db.  |
| PSSFLJ300055 | »Mammut Mono« dózer és hótoló lemez | 3000 mm | horganyzott | 550 kg | Db.  |
| PSSFLJ300080 | »Mammut Mono« dózer és hótoló lemez | 2700 mm | horganyzott, lakkozott | 500 kg | Db.  |
| PSSFLJ300085 | »Mammut Mono« dózer és hótoló lemez | 3000 mm | horganyzott, lakkozott | 550 kg | Db.  |

Euro-, udvari, kerekes vagy teleszkópos rakodóra való felszerelésre







| Cikksz. | Megnevezés | Mértéke. |
|--------------|---|---|
| PSSFLI200525 | Felvevő adapter Euro felvevőre | Db.  |
| PSSHRT200525 | Felvevő adapter Udvari, kerekes vagy teleszkópos rakodó felvevőre | Db.  |



Munkaszélesség egy (kivezetett) hengernél

| | | |
|----------------------|---------|---------|
| Típus: Mammut | 2700 mm | 3000 mm |
| Munkaszélesség B kb. | 2350 mm | 2650 mm |

Tartozék felár ellenében

| Cikksz. | Megnevezés | Munkaszélesség | Mértéke. |
|--------------|--|----------------|---|
| PSSFLI270310 | Ásólemez – kopóacél HB 400 | 2700 mm | Készlet  |
| PSSFLI270312 | Ásólemez – kopóacél HB 400 | 3000 mm | Készlet  |
| PSSFLI250801 | Támkerék készlet (Ø 306 mm - tömör profil) | | Készlet  |
| PSSFLI270210 | Alácsavarozható csúszótalp a hótoló lemezen Ø 178 mm / magasság 270 mm / LA 160 x 200 - Ø 10 mm | | Készlet  |
| PSSFLI900190 | Gumiléc 1350 mm x 200 mm x 50 mm | | Készlet |
| PSSFLI900192 | Gumiléc 1500 mm x 200 mm x 50 mm | | Készlet |
| PSSFLI200502 | Figyelmeztető táblák fogantyúval és lámpával első felszereléshez | | Készlet |
| PSSFLI200500 | Figyelmeztető táblák fogantyúval és lámpával hátsó felszereléshez | | Készlet |
| PSSFLI270320 | Figyelmeztető zászló fehér/narancssárga – Poliészter 500 x 500 mm, 800 mm-es fa nyéllel és tartóval, 2 db. | | Készlet |
| ETZXX916600 | Figyelmeztető csík | | Szett |
| PSSFLI200875 | Felvevő adapter kommunális lemezhez, 3. méret (DIN 76060) | | Db.  |
| PSSFLI200876 | Felvevő adapter kommunális lemezhez, 5. méret (DIN 15432) | | Db.  |

»Mono« kommunális toló

Műszaki adatok:

- » Elforgatás szöge kb. 30°
- » Robusztus poliuretán ásólemez (130 x 20 mm) a hó halk eltakarításához
- » 1 kettős működésű csatlakozó, így két oldalon állítható

Jellemzők:



- » Állítható magasságú, felszerelhető támasz
- » Rugós terhelésű túlterhelés elleni védelem
- » Szegélyvilágítással és támkerekekkel
- » Lakkozott kivitel, RAL 2011 (mély narancssárga)



Szegélyvilágítással



Lemez magassága: kb. 520 mm

03



Hárompontra való felszerelésre

| Cikksz. | Megnevezés | Munkaszélesség | Tábla magassága | Tömeg kb. | Mértéke. |
|--------------|--|----------------|-----------------|-----------|----------|
| PSSFLI300060 | »Mono« kommunális toló - Kat. Kommunál | 1600 mm | 520 mm | 160 kg | Db. |
| PSSFLI300062 | »Mono« kommunális toló - Kat. 0 | 1600 mm | 520 mm | 160 kg | Db. |
| PSSFLI300063 | »Mono« kommunális toló - Kat. I | 1600 mm | 520 mm | 160 kg | Db. |

»Duplex« kommunális toló

Műszaki adatok:

- » 2 hidraulikusan forgatható szárny, 3 különböző lemezállás lehetséges: Szög-, eke- és V-állás
- » Elforgatás szöge: kb. 18°
- » Robusztus poliuretán ásólemez (130 mm x 20 mm) a hó halk eltakarításához
- » Átkapcsoló szeleppel az összes funkció kezeléséhez
- » 1 kettős működésű csatlakozó szükséges

Jellemzők:



- » Állítható magasságú, felszerelhető támasz
- » Rugós terhelésű túlterhelés elleni védelem
- » Szegélyvilágítással és támkerekekkel
- » Lakkozott kivitel, RAL 2011 (mély narancssárga)



Lemez magassága: kb. 480 mm



A lapátok külön híd. beállíthatók



Robusztus ásólemez



Szegélyvilágítással

Hárompontra való felszerelésre

| Cikksz. | Megnevezés | Munkaszélesség | Tábla magassága | Tömeg kb. | Mértéke. |
|--------------|---|----------------|-----------------|-----------|----------|
| PSSFLI300070 | Duplex« kommunális toló - Kat. Kommunál | 1600 mm | 480 mm | 150 kg | Db. |
| PSSFLI300071 | »Duplex« kommunális toló - Kat. 0 | 1600 mm | 480 mm | 150 kg | Db. |
| PSSFLI300072 | »Duplex« kommunális toló - Kat. 1 | 1600 mm | 480 mm | 150 kg | Db. |



»Maxi« tisztító és tolólap

Univerzális talentum - egész évben használható.

Hő, siló, trágya és egyéb anyagok esetében. Nagy ipari területek, parkok és utak tisztítására.

03



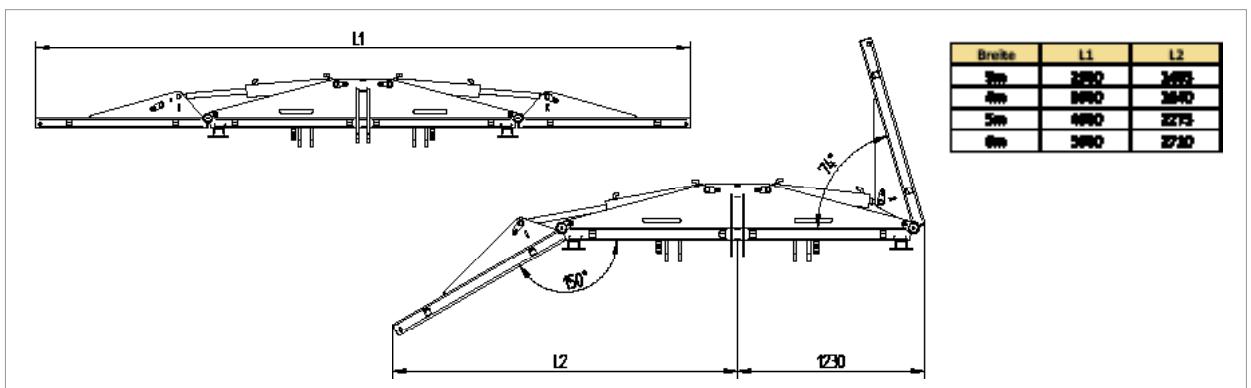
Figyelmeztető zászlókkal (opcionális)



A munkaszélesség fokozatmentesen állítható a 2 oldalsó szárnyon keresztül, kiegészítő rács (opcionális)



Kiváló tisztítási eredmény



Műszaki adatok:

- » Lemez magassága: kb. 1,10 méter
- » Lapát hidraulikusan 115°-kal előre és 30°-kal hátra elforgatható
- » 2 kettős működésű csatlakozó szükséges

Jellemzők:

- » Külön elforgatható lapát
- » Hárompontos bak 2 különböző magasságban szerelhető
- » Rugalmas és robusztus, keménygumiból készült kopó alkatrészek (250 x 40 mm) öntött acélkötéllal



- » Kiálló tárgyak, mint pl. csatornafedelek stb. nem okoznak sérülést.
- » A tisztítási szélesség fokozat nélkül beállítható



Gumicsíkokkal, az öntött acélkábeleknek köszönhetően tartós



A legnagyobb anyaghegyeket is megmozgatja



Acélszalagok HB 450



Lapátok külön vezérléssel



Hidraulikus forgó funkció

03



Euronorm-ra és hárompontra való felszerelésre

| Cikksz. | Megnevezés | Munkaszélesség kb. | Kivétel | Szállítási szélesség kb. | Mértéke. |
|---------------|----------------------------|--------------------|----------|--------------------------|----------|
| GSSFLM200000V | »Maxi« tisztító és tololap | 3000 mm | starr | 2900 mm | Db. |
| GSSFLM200001V | »Maxi« tisztító és tololap | 4000 mm | klappbar | 2500 mm | Db. |
| GSSFLM200002V | »Maxi« tisztító és tololap | 5000 mm | klappbar | 2500 mm | Db. |
| GSSFLM200003V | »Maxi« tisztító és tololap | 6000 mm | klappbar | 2500 mm | Db. |

Tartozék felár ellenében:

| Cikksz. | Megnevezés | Munkaszélesség | Magasság | Mértéke. |
|--------------|--|----------------|----------|----------|
| GSSFLM200050 | Felszerelhető rács | 3000 mm | 500 mm | Db. |
| GSSFLM200051 | Felszerelhető rács | 4000 mm | 500 mm | Db. |
| GSSFLM200052 | Felszerelhető rács | 5000 mm | 500 mm | Db. |
| GSSFLM200049 | Felszerelhető rács | 6000 mm | 500 mm | Db. |
| PSSFLI250801 | Támkerék készlet (Ø 306 mm - tömör profil) | | | Készlet |
| GSSFLM200065 | LED-Határolófények | | | Készlet |
| PSSFLI200502 | Figyelmeztető táblák fogantyúval és lámpával első felszereléshez | | | Készlet |
| PSSFLI200500 | Figyelmeztető táblák fogantyúval és lámpával hátsó felszereléshez | | | Készlet |
| PSSFLI270320 | Figyelmeztető zászló fehér/narancssárga - Pollészter 500 x 500 mm, 800 mm-es fa nyéllal és tartóval, 2 db. | | | Készlet |
| ETZ00916600 | Jelző csik | | | Szett |
| GSSFLM200055 | Átkapcsoló szelep (1 kettős működésű csatlakozó) | | | Db. |
| GSSFLM200056 | Hidraulikusan elforgatható bak (elektromos szeleppel) 30° jobbra és balra | | | Db. |
| GSSFLM200053 | Felár - külön lakkozás (Választható színnyalalat) | | | |
| PSSFLI200875 | Felvevő adapter kommunális lemezhez, 3. méret (DIN 76060) | | | Db. |
| PSSFLI200876 | Felvevő adapter kommunális lemezhez, 5. méret (DIN 15432) | | | Db. |



Univerzális hótoló lemez, hidraulikus

Műszaki adatok:

- » Poliuretán ásólemez (Ma = 200 mm, V = 40 mm)
- » 60°-kal balra és jobbra elforgatható
- » 1 kettős működésű csatlakozó szükséges

Jellemzők:





- » A talaj nem sérül, nagyon kopásálló
- » A lemez jó illeszhetősége lehetővé teszi a tiszta munkát a lengő felfüggesztés által
- » Minden istállóbeli és udvari munkához használható





Munkaszélesség

| | | |
|--|---------|---------|
| Hidr. univerzális tolólemez szélessége | 1500 mm | 2300 mm |
| Munkaszélesség elforgatva kb. | 800 mm | 1500 mm |



Euronorm-ra való felszerelésre

| Cikksz. | Megnevezés | Munkaszélesség | Tábla magassága | Tömeg kb. | Mértéke. |
|---------------|-----------------------------------|----------------|-----------------|-----------|---|
| GSSFLM100000V | Univerzális hidraulikus tolólemez | 1500 mm | 200 mm | 160 kg | Db.  |
| GSSFLM100010V | Univerzális hidraulikus tolólemez | 2300 mm | 200 mm | 180 kg | Db.  |

Udvari rakodóra való felszerelésre

| Cikksz. | Megnevezés | Munkaszélesség | Tábla magassága | Tömeg kb. | Mértéke. |
|---------------|-----------------------------------|----------------|-----------------|-----------|--|
| GSSHFL100000V | Univerzális hidraulikus tolólemez | 1500 mm | 200 mm | 180 kg | Db.  |
| GSSHFL100010V | Univerzális hidraulikus tolólemez | 2300 mm | 200 mm | 220 kg | Db.  |

Tartozék felár ellenében

| Cikksz. | Megnevezés | Munkaszélesség | Tábla magassága | Mértéke. |
|--------------|---------------|----------------|-----------------|---|
| GSSFLM100020 | Hótoló feltét | 1500 mm | 580 mm | Db.  |
| GSSFLM100025 | Hótoló feltét | 2300 mm | 580 mm | Db.  |

Univerzális tolólemez, merev

Műszaki adatok:

- » Nagy és robusztus poliuretán ásólemez
Ma = 200 mm, V = 30 mm
- » Bal és jobb oldalon előre felé 20°-ban hajlított

Jellemzők:





- » A poliuretán lemez által mindenhol használható – a talaj nem sérül
- » A lemez jó illeszhetősége lehetővé teszi a tiszta munkát
- » Minden istállóbeli és udvari munkához használható





Ábr. hótoló feltéttel



Euronorm-ra és hárompontra való felszerelésre

| Cikksz. | Megnevezés | Szélesség | Tömeg kb. | Mértéke. |
|---------------|------------------------------|-----------|-----------|---|
| GSSFLM000000V | Univerzális tolólemez, merev | 2500 mm | 160 kg | Db.  |
| GSSFLM000010V | Univerzális tolólemez, merev | 3000 mm | 170 kg | Db.  |

Udvari, kerekes vagy teleszkópos rakodóra való felszerelésre

| Cikksz. | Megnevezés | Szélesség | Tömeg kb. | Mértéke. |
|---------------|------------------------------|-----------|-----------|---|
| GSSHRT000000V | Univerzális tolólemez, merev | 2500 mm | 210 kg | Db.  |
| GSSHRT000010V | Univerzális tolólemez, merev | 3000 mm | 220 kg | Db.  |

Tartozék felár ellenében

| Cikksz. | Megnevezés | Szélesség | Tömeg kb. | Mértéke. |
|--------------|--|-----------|-----------|---|
| GSSFLM000000 | Hótoló feltét univerzális tolólemezhez | 2500 mm | 110 kg | Db.  |
| GSSFLM000010 | Hótoló feltét univerzális tolólemezhez | 3000 mm | 135 kg | Db.  |



»Olaf« tisztító és tolólap

Műszaki adatok:

- » Tábla magasság kb.: 750 mm
- » Kat. II és III hárompontos felvevő
- » 1 kettős működésű csatlakozó szükséges



2 bővítő elem (opcionális)



Jellemzők:



- » 20°-kal balra és jobbra elforgatható
- » Nagyon kopásálló poliuretán ásólemez
- » (Ma = 150 mm, V = 15 mm)
- » Állítható magasságú támkerék
- » Bővítő elem (opcionális)

03



Hárompontra való felszerelésre

| Cikksz. | Megnevezés | Munkaszélesség | Tömeg kb. | Mértéke. |
|--------------|----------------------------|----------------|-----------|----------|
| PSSFLI300200 | »Olaf« tisztító és tolólap | 2000 mm | 420 kg | Db. |
| PSSFLI300205 | »Olaf« tisztító és tolólap | 2500 mm | 474 kg | Db. |

Tartozék felár ellenében

| Cikksz. | Megnevezés | Mértéke. |
|--------------|-----------------------|----------|
| PSSFLI200550 | 2 bővítő elem- 250 mm | Készlet |

Tisztítólemez istállóbeli, udvari és hóeltakarítási munkákhoz

Műszaki adatok:

- » Nagy és robusztus poliuretán ásólemez



Jellemzők:



- » A poliuretán lemez által mindenhol használható
 - a talaj nem sérül, nagyon kopásálló
- » Istállóbeli és udvari munkákhoz
 - hóeltakarításhoz is használható



Robusztus ásólemez poliuretánból

Euronorm-ra és hárompontra való felszerelésre

| Cikksz. | Megnevezés | Munkaszélesség | Lemez magassága | Tömeg kb. | Mértéke. |
|--------------|--------------------------|----------------|-----------------|-----------|----------|
| PSSFLI100500 | PSS 250-72 tisztítólemez | 2500 mm | 720 mm | 180 kg | Db. |
| PSSFLI100501 | PSS 250-94 tisztítólemez | 2500 mm | 940 mm | 210 kg | Db. |
| PSSFLI100502 | PSS 300-72 tisztítólemez | 3000 mm | 720 mm | 220 kg | Db. |
| PSSFLI100504 | PSS 300-94 tisztítólemez | 3000 mm | 940 mm | 240 kg | Db. |



»Economy« targoncás tisztítólemez

Kompakt tisztítólemez villástargonca-feltevővel

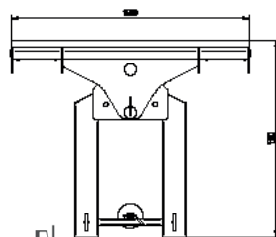
Műszaki adatok:

- » Targoncakonzol: 154 x 74 mm, belső méret
- » Csavarozott poliuretán lemez 130 x 20 mm
- » Oldalsó elemek 2 m-es és 2,30 m-es változat esetén lecsavarozhatók; a munkaszélesség 1600 mm-re csökkenthető!
- » Forgatási terület 30°


03


Jellemzők:

- » A lemez mechanikusan elforgatható és csapos reteszeléssel állítható
- » Targoncavillák állítócsavarral



Targoncára való felszerelés



| Szélesség | 1600 mm | 2000 mm | 2300 mm |
|--------------------------|---------|---------|---------|
| Magasság, egyenes | 1600 mm | 2000 mm | 2300 mm |
| Szélesség elforgatva kb. | 1320 mm | 1640 mm | 1880 mm |

| Cikksz. | Megnevezés | Szélesség | Lemez magassága | Tömeg kb. | Mértéke. |
|--------------|-----------------------------------|-----------|-----------------|-----------|----------|
| PSSFLJ100600 | »Economy« targoncás tisztítólemez | 1600 mm | 620 mm | 165 kg | Db. |
| PSSFLJ100605 | »Economy« targoncás tisztítólemez | 2000 mm | 620 mm | 190 kg | Db. |
| PSSFLJ100610 | »Economy« targoncás tisztítólemez | 2300 mm | 620 mm | 200 kg | Db. |

BÁLASZÁLLÍTÓ ESZKÖZÖK



04

| | |
|---|---------|
| Bálafogók | 44 - 46 |
| Homlok- és hátsó rakodó »Variant« | 47 |
| Kerek bála felvevő | 48 |
| Bálaszállító eszközök..... | 49 - 51 |
| Bálavillák..... | 52 - 54 |



»Profi-Combi« bálafogó

A kompakt és kímélő kivitel a bálák sérülése nélkül teszi lehetővé a kerek bálák rakodását és egymásra helyezését.

04



Biztos fogás a bála károsodása nélkül



Különböző felvevőkkel kapható



Nagy nyílásszélesség minden típusú bálához

Műszaki adatok:

- » Kerek bálákhoz Ø 950 - 2000 mm
- » Maximális bálátömeg: 1400 kg
- » Hidraulikus csatlakozóval és tömlőkkel
- » Az optimálisan beállított hidraulikahenger által stabil tartás biztosított
- » 1 kettős működésű csatlakozó szükségeserforderlich

Jellemzők:



- » A fogókarok különleges, karcsú formájának köszönhetően kizárt a fólia sérülése
- » Kedvező súlypont a vontatóhoz közel
- » Optimális, egyenletes nyomás mindkét oldalon
- » Kisebb homlokrakodókhoz is megfelelő

Euronorm-ra való felszerelésre

| Cikksz. | Megnevezés | Tömeg kb. | Mértéke |
|--------------|-----------------------------------|-----------|---------|
| BZCFLM000010 | Hidraulikus»Profi-Combi« bálafogó | 210 kg | Db. |

Udvari, kerekes vagy teleszkópos rakodóra való felszerelése

| Cikksz. | Megnevezés | Felvevő | Tömeg kb. | Mértéke |
|--------------|--------------------------|----------|-----------|---------|
| BZCHRT000010 | Hidraulikus»Profi-Combi« | csavaros | 230 kg | Db. |

Általános tartozék felár ellenében

| Cikksz. | Megnevezés | Tömeg kb. | Mértéke |
|--------------|---------------------|-----------|---------|
| BZCFLM000001 | Hárompontos felvevő | 20 kg | Db. |



Nézze meg a videót ▶

»Small« bálafogó

Kisméretű körbálafogók nagy teljesítménnyel és biztos tartással.



04



Nagy nyílásszélesség



Biztos fogás a bála károsodása nélkül

Műszaki adatok:

- » Kivitel: Kéthengeres
- » Nyílásszélesség: kb. 2500 mm
- » Siló bálákhoz Ø 1200 mm-től max. 1800 mm-ig
- » Maximális bálátömeg: 1000 kg
- » Hidraulikus csatlakozóval és tömlőkkel
- » 1 kettős működésű csatlakozó szükséges

Jellemzők:

- » Keskeny, kompakt és robusztus felépítés
- » Optimális, egyenletes nyomás mindkét oldalon
- » Kis homlokrakodókhoz is megfelelő



Euronorm-ra való felszerelésre

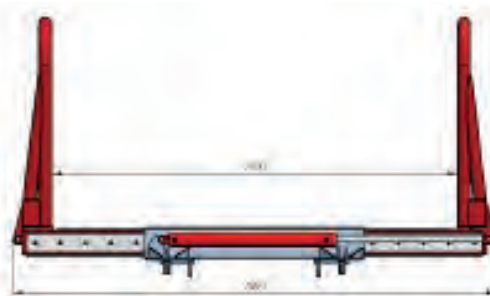
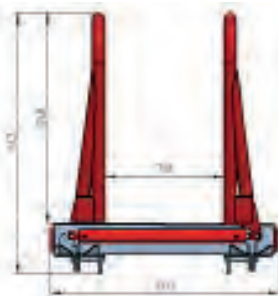
| Cikksz. | Megnevezés | Tömeg kb. | Mértéke. |
|--------------|------------------|-----------|----------|
| BZCFLM000030 | »Small« bálafogó | 160 kg | Db. |



Négyszögletes bálafogó

A tökéletes forma a négyszögletes bálákhoz 2400 mm szélességig

04



Műszaki adatok:

- » 710 és 2400 mm közötti szélességű négyszögletes bálákhoz megfelelő
- » 2 nehéz hidraulikahenger stabil tartást biztosít
- » Villahossz: 1200 mm, villa magassága: 490 mm
- » Szállítási szélesség: 1350 mm
- » Hidraulikus csatlakozóval és tömlőkkel
- » 1 kettős működésű csatlakozó szükséges

Jellemzők:



- » A fogókarok különleges formájának köszönhetően kizárt a fólia sérülése
- » Optimális, egyenletes nyomás mindkét oldalon
- » Kedvező súlypont a vontatóhoz közel
- » Vékony karok a helytakarékos rakodáshoz
- » Karok csúszósínekkel – a könnyű mozgatáshoz

Euronorm-ra való felszerelésre

| Cikksz. | Megnevezés | Tömeg kb. | Mértéke. |
|--------------|------------------------|-----------|----------|
| QBZFLM000000 | Négyszögletes bálafogó | 350 kg | Db. |

Udvari, kerekes vagy teleszkópos rakodóra való felszerelésre

| Cikksz. | Megnevezés | Felvevő | Tömeg kb. | Mértéke. |
|--------------|------------------------|-------------|-----------|----------|
| QBZHRT000000 | Négyszögletes bálafogó | Csavarozott | 400 kg | Db. |



Nézze meg a videót

»Variant« homlok- és hátsó rakodó

Ideális szállításhoz, ill. ömlesztett áruk rakodásához és bálák egymásra rakásához.

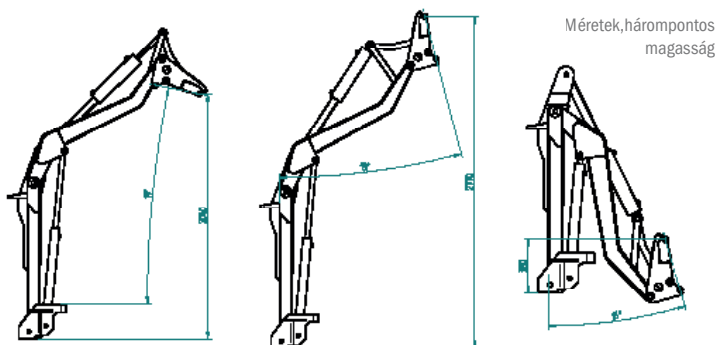


Ábrán »Profifififi-Combi« bálafogóval (nem szerepel a szállítmányban)

04



Első és hátsó hidraulikára felszerelhető



Méretetek, hárompontos magasság

Műszaki adatok:

- » Kat. II hárompontos felvevőa traktor oldalán és Euronorm rögzítés a készülék oldalán
- » Párhuzamos vezetés
- » Teherbírás 1500 kg
- » Lökétmagasság: ca. 3800 mm
- » Erőigény elől: 100 LE
- » Erőigény hátul: 60 LE
- » Hidraulikus csatlakozóval és tömlőkkel
- » 1 kettős működésű és 1 egyszerű működésű csatlakozó szükséges

Jellemzők:

- » Első és hátsó hidraulikára felszerelhető
- » Forgópontok DU-siklócsapággal felszerelve és zsírozhatók
- » Kevés kézmozdulattal a vontatóra szerelhető
- » Ideális szállításhoz, ill. ömlesztett áruk rakodásához és bálák egymásra rakásához



Hárompontra való felszerelésre

| Cikksz. | Megnevezés | Teherbírás kb. | Lökétmagasság kb. | Tömeg kb. | Mértéke. |
|--------------|-----------------------------------|----------------|-------------------|-----------|----------|
| FHLFLI000000 | »Variant« homlok- és hátsó rakodó | 1500 kg | 3800 mm | 390 kg | Db. |

Általános tartozék felár ellenében:

| Cikksz. | Megnevezés | Mértéke. |
|--------------|---|----------|
| FHLFLI900026 | Kapcsolószelap (1 kettős működésű vezérlőegység szükséges) | Db. |



»Swing Flexi« kerek bála felvevő

Műszaki adatok:

- » Nyílás szélessége: 470 mm és 1560 mm között
- » Forgatható villacsövek: Ø 101,6 mm
- » Csőhossz: 1218 mm
- » Kerekbála-fogak, hosszúság 1100 mm
- » Hidraulikus csatlakozóval és tömlőkkel
- » 1 kettős működésű csatlakozó szükséges

Jellemzők:



- » Felcsévéletlen vagy felcsévált bálák szállításához vagy egymásra rakásához
- » Levehető villacsövek
- » Mindkét cső egyforma nyitása elfordítással



04



Euronorm-ra és hárompontra való felszerelésre  

| Cikksz. | Megnevezés | Tömeg kb. | Mértéke. |
|---------------|----------------------------------|-----------|---|
| RAKFLM000012V | »Swing Flexi« kerek bála felvevő | 210 kg | Db.  |

»Compact-Combi«

kerek bála felvevő

Műszaki adatok:

- » Mindkét cső nyílásterülete: 764 mm és 1414 mm között
- » Hidraulikus csatlakozóval és tömlőkkel
- » 1 kettős működésű csatlakozó szükséges

Jellemzők:



- » Optimális egymásra helyezés a legkisebb raktérben a keskeny kivitel révén



Euronorm-ra és hárompontra való felszerelésre  

| Cikksz. | Megnevezés | Tömeg kb. | Mértéke. |
|---------------|------------------------------------|-----------|---|
| RAKFLM000000V | »Compact-Combi« kerek bála felvevő | 190 kg | Db.  |

»Behajtható« bálaszállító eszköz


Műszaki adatok:

» Nyílás szélessége: 940 mm

Jellemzők:



- » Bála felállításához
- » Sorozatkivitelben Kat. II hárompontos felvevővel és gyorscsatlakozó háromszög felvevővel
- » A kerek csövek a csúcson kifelé vannak hajlítva, hogy a bála ne sérüljön
- » A kötél meghúzásával egy kilincsszerkezet lép működésbe, amely a hárompontos hidraulika emelésével kinyílast idéz elő
- » Az optimális forgáspont lehetővé teszi a bálák legegyszerűbb felállítását



04



Hárompontra való felszerelésre

| Cikksz. | Megnevezés | Tömeg kb. | Mértéke. |
|--------------|----------------------------------|-----------|----------|
| BTGFLM000003 | »Behajtható« bálaszállító eszköz | 110 kg | Db. |

»Oldalt állítható« bálaszállító eszköz

Műszaki adatok:

- » Sorozatkivitelben Kat. II hárompontos felvevővel és gyorscsatlakozó háromszög felvevővel
- » Nyílás szélessége: 850 mm – 1250 mm;
- » Állítási lehetőségek: 5 x 50 mm
- » Nehéz kivitel
- » A csövek hossza: 1396 mm



Egyszerű reteszelő rendszer

Jellemzők:




- » A biztosítócsapok egyszerű húzásával a csövek egyenként beállíthatók a szükséges szélességre



Kivitel hajlított csővel



Kivitel egyenes csővel



Hárompontra való felszerelésre

| Cikksz. | Megnevezés | Csőforma | Tömeg kb. | Mértéke. |
|---------------|--|-----------|-----------|---|
| BTGFLM000001V | »Oldalt állítható« bálaszállító eszköz | egyenes | 95 kg | Db.  |
| BTGFLM000004V | »Oldalt állítható« bálaszállító eszköz | hajlított | 95 kg | Db.  |



»Schmetterling« bálaszállító eszköz

A bálaszállító eszközt extraként 2 kerek bála kímélő szállítására alakítottuk ki.

A keskeny kivitel révén a súlypont a járműhöz közel van.

04



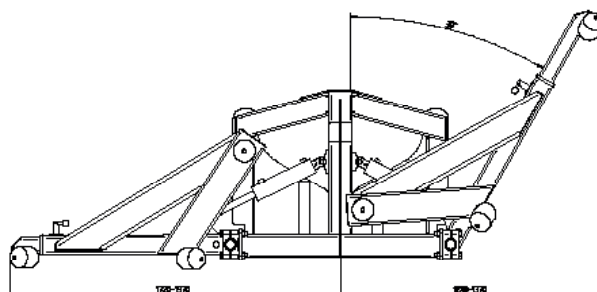
Állítási lehetőségek: 5 x 50 mm

Műszaki adatok:

- » Nehéz kivitel – A csövek hossza 1360 mm
- » max. 1000 kg/bála
- » Csekély szállítási szélesség:
behajtott állapotban kb. 2320 mm
- » szélesség kihajtva: 3400 mm
- » szélesség kihajtva (teljesen kiengedve): 3800 mm
- » Nyílás szélessége: 850 mm és 1100 mm között
- » 1 kettős működésű csatlakozó szükséges

Jellemzők:

- » A bálák hidraulikusan egymás után felvehetők
- » A biztosítócsapok egyszerű húzásával a csövek egyenként beállíthatók a szükséges szélességre



Euronorm-ra és hárompontra való felszerelésre

| Cikksz. | Megnevezés | Tömeg kg | Db. |
|---------------|-------------------------------------|----------|-----|
| BTGFLM000030V | »Schmetterling« bálaszállító eszköz | 365 kg | |

Általános tartozék felár ellenében

| Cikksz. | Megnevezés | Mértéke. |
|--------------|---|----------|
| BTGFLM000030 | Átkapcsoló szelep, ezért csak 1 kettős működésű vezérlőeszköz szükséges | Db. |



Nézze meg a videót ▶

Bálaszállító eszköz

merev vagy lehajtható kivitelű tuskék.

Jellemzők:



» A lehajtható változat közötti közlekedéshez ideális



04



Hárompontra való felszerelésre

| Cikksz. | Megnevezés | Tuskék hosszúsága | Tömeg kb. | Mértéke. |
|-----------------|---|-------------------|-----------|----------|
| ① BTGFLM000002V | Kereszt kivitel merev homlokrakodó-tuskékkel | 810 mm | 30 kg | Db. |
| ① BTGFLM000006V | Kereszt kivitel kerekbála-tuskékkel (strapabíró tuskék) | 900 mm | 35 kg | Db. |
| ② BTGFLM000005V | Háromszög kivitel merev homlokrakodó-tuskékkel | 810 mm | 34 kg | Db. |
| ③ BTGFLM0000000 | Háromszög kivitel lehajtható homlokrakodó-tuskékkel | 1000 mm | 39 kg | Db. |

Általános tartozék felár ellenében:

| Cikksz. | Megnevezés | Mértéke. |
|--------------|---|----------|
| BTGFLM900030 | Fog szállítás közbeni védelme közötti közlekedéshez, tuskékként | Db. |

»Duo« bálaszállító eszköz

Műszaki adatok:

- » Maximum 1800 mm Ø-ű bálákhoz
- » Teherbírás max. 1200 kg (600 kg/bála)
- » 4 db kerekbála-fog: 1100 mm M28 x 1,5
- » 2 db kettős működésű csatlakozó szükséges

Jellemzők:



- » Elülső felszereléshez ideális
- » 2 bála egyidejű szállításához, fel- és lerakásához
- » Kompakt felépítés, kedvező súlypont a vontatóhoz közel



Euronorm-ra és hárompontra való felszerelésre

| Cikksz. | Megnevezés | Kerekbála-tuskék | Tömeg kb. | Mértéke. |
|---------------|---------------------------|------------------|-----------|----------|
| BTGFLM000040V | »Duo« bálaszállító eszköz | 4 | 375 kg | Db. |

»Combi« bálavilla



Ábrán emelés nélkül és 4 kerekbála-tüskével (2 tüske felár ellenében)

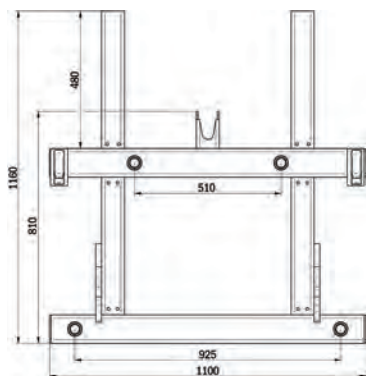
04



Ábrán 4 kerekbála-tüskével és emeléssel (2 tüske felár ellenében)



Ábrán hosszabbító rúd emeléssel



Jellemzők:



- » Sorozatkivitelben két kerekbála-tüskével
- » Kerek és négyszögletes bálák szállítására alkalmas
- » Nehéz, behegesztett kúpos perselyek kerekbála-tüskékhez

Euronorm-ra és hárompontra való felszerelésre

| Cikksz. | Megnevezés | Kivétel | Tömeg kb. | Tüskék hosszúsága | Tüskék | Mértéke. |
|---------------|-------------------|--------------------|-----------|-------------------|--------|----------|
| BGAFLM000000V | »Combi« bálavilla | emelés nélkül | 85 kg | 1000 mm | 2 | Db. |
| BGAFLM000002V | »Combi« bálavilla | emelés nélkül | 90 kg | 1100 mm | 2 | Db. |
| BGAFLM000003V | »Combi« bálavilla | emeléssel - 500 mm | 95 kg | 1000 mm | 2 | Db. |
| BGAFLM000004V | »Combi« bálavilla | emeléssel - 500 mm | 100 kg | 1100 mm | 2 | Db. |

Udvari, kerekes vagy teleszkópos rakodóra való felszerelésre

| Cikksz. | Megnevezés | Kivétel | Tömeg kb. | Tüskék hosszúsága | Tüskék | Mértéke. |
|---------------|-------------------|--------------------|-----------|-------------------|--------|----------|
| BGAHRT000000V | »Combi« bálavilla | emelés nélkül | 130 kg | 1000 mm | 2 | Db. |
| BGAHRT000002V | »Combi« bálavilla | emelés nélkül | 140 kg | 1100 mm | 2 | Db. |
| BGAHRT000003V | »Combi« bálavilla | emeléssel - 500 mm | 145 kg | 1000 mm | 2 | Db. |
| BGAHRT000004V | »Combi« bálavilla | emeléssel - 500 mm | 150 kg | 1100 mm | 2 | Db. |

Általános tartozék felár ellenében:

| Cikksz. | Megnevezés | Mértéke. |
|--------------|--|----------|
| BTGFLM900030 | Tüske szállítás közbeni védelme közúti közlekedéshez, tüsként | Db. |
| BGAFLM900002 | Hosszabbító rudak emeléssel 3-4 négyszögletes bála szállításához | Pár |

Tekintse meg a különböző tüskék kialakítását 153 oldalon



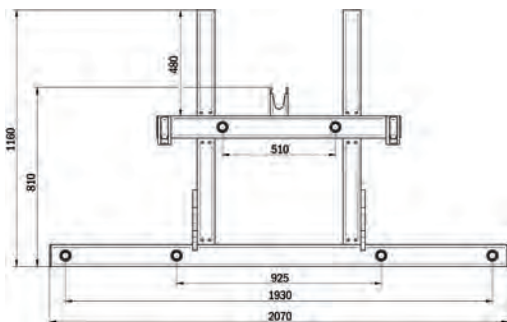
Nézze meg a videót ▶

»Combi-Duplex« bálavilla

Jellemzők:



- » Szériakivitelben négy kerekbála-foggal
- » Két kerek, ill. négyszögletes bála szállítására
- » Behegesztett kúpos perselyek kerekbála-fogakhoz



Standard változat 4 körbála fogával



Ábrán bálavilla emeléssel és hat kerekbála-foggal (2 fog felár ellenében)

Euronorm-ra és hárompontra való felszerelésre

| Cikksz. | Megnevezés | Kivitel | Tömeg kb. | Tüskék hosszúsága | Tüskék | Mértéke. |
|---------------|--------------------------|--------------------|-----------|-------------------|--------|----------|
| BGAFLM000005V | »Combi-Duplex« bálavilla | emelés nélkül | 115 kg | 1000 mm | 4 | Db. |
| BGAFLM000007V | »Combi-Duplex« bálavilla | emelés nélkül | 120 kg | 1100 mm | 4 | Db. |
| BGAFLM000008V | »Combi-Duplex« bálavilla | emeléssel - 500 mm | 130 kg | 1000 mm | 4 | Db. |
| BGAFLM000009V | »Combi-Duplex« bálavilla | emeléssel-500 mm | 140 kg | 1100 mm | 4 | Db. |

Udvari, kerekes vagy teleszkópos rakodóra való felszerelésre

| Cikksz. | Megnevezés | Kivitel | Tömeg kb. | Tüskék hosszúsága | Tüskék | Mértéke. |
|---------------|--------------------------|------------------|-----------|-------------------|--------|----------|
| BGAHRT000005V | »Combi-Duplex« bálavilla | emelés nélkül | 165 kg | 1000 mm | 4 | Db. |
| BGAHRT000007V | »Combi-Duplex« bálavilla | emelés nélkül | 170 kg | 1100 mm | 4 | Db. |
| BGAHRT000008V | »Combi-Duplex« bálavilla | emeléssel-500 mm | 180 kg | 1000 mm | 4 | Db. |
| BGAHRT000009V | »Combi-Duplex« bálavilla | emeléssel-500 mm | 190 kg | 1100 mm | 4 | Db. |

Általános tartozék felár ellenében:

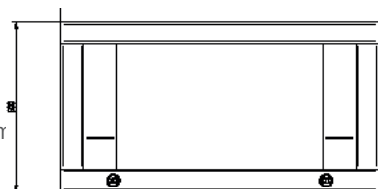
| Cikksz. | Megnevezés | Mértéke. |
|--------------|---|----------|
| BTGFLM900030 | Tüske szállítás közbeni védelme közötti közlekedéshez, tüskénként | Db. |
| BGAFLM900002 | Hosszabbító rudak emeléssel 3-4 négyszögletes bála szállításához | Pár |

A különböző fogak kialakítását lásd a 153. oldalon

»Easy« bálavilla

Műszaki adatok:

- » Két homlokrakodó-tüske, egyenként 1000 mm hosszú
- » Tüskék távolsága: 750 mm



Jellemzők:



- » Egyszerű és robusztus munkaeszköz
- » Kerek és négyszögletes bálákhoz is megfelelő

Euronorm-ra való felszerelésre

| Cikksz. | Megnevezés | Szélesség | Magasság | Mértéke. |
|---------------|------------------|-----------|----------|----------|
| BGAFLM000040V | »Easy« bálavilla | 1120 mm | 600 mm | Db. |





»Hidraulikusan behajtható« bálavilla

Műszaki adatok:

- » A fogtartó cső hidraulikusan, 90°-kal felhajtható. Így nincs szükség fogvédőre az úton.
- » Beállítható magasság: 1600 - 2150 mm
- » Kerekbála-tűskék: 1000 mm M28 x 1,5
- » 1 kettős működésű csatlakozó szükséges

Jellemzők:



- » Szériakivitelben mechanikus magasítással. Ez csapokkal rögzíthető
- » Több bála egyszerre történő szállításához

04



Bálavilla felfelé hajtva – különösen kompakt



Kb. 2150 mm-ig állítható magasságú



Ábr. behajtott bálavilla mechanikus magasítással



Hidraulikus összecsukskható



Euronorm-ra és hárompontra való felszerelésre

| Cikksz. | Megnevezés | Teljes szélesség kb. | Tűskék | Tömeg kb. | Mértéke. |
|---------------|---|----------------------|--------|-----------|----------|
| BGAFLM000070V | Bálavilla hidraulikusan összecsukskható | 1300 mm | 3 | 175 kg | Db. |
| BGAFLM000075V | Bálavilla hidraulikusan összecsukskható | 1650 mm | 5 | 200 kg | Db. |
| BGAFLM000080V | Bálavilla hidraulikusan összecsukskható | 2200 mm | 7 | 225 kg | Db. |

Kerekes vagy teleszkópos rakodóra való felszerelésre

| Cikksz. | Megnevezés | Teljes szélesség kb. | Tűskék | Tömeg kb. | Mértéke. |
|---------------|---|----------------------|--------|-----------|----------|
| BGAHRT000070V | Bálavilla hidraulikusan összecsukskható | 1300 mm | 3 | 195 kg | Db. |
| BGAHRT000075V | Bálavilla hidraulikusan összecsukskható | 1650 mm | 5 | 220 kg | Db. |
| BGAHRT000080V | Bálavilla hidraulikusan összecsukskható | 2200 mm | 7 | 245 kg | Db. |

TAKARMÁNYOZÁSI ÉS SILÓZÁSI TECHNIKA



05

| | |
|---|---------|
| Lapos siló elosztók »Standard« és »Duo« | 56 |
| Silóhenger | 57 |
| Silófedő rendszer | 57 |
| Siló villák | 58 - 59 |
| Kerek bála lerakó és szállítóeszköz | 60 |
| Szóró- és takarmányozó kanalak | 61 - 62 |
| Aprítóhenger »Standard« und »Fräsfix« | 63 |
| Alomlazító | 64 |
| Bálabontó »Duo« és »Profi-Combi« | 64 - 65 |
| Silókarom | 66 |
| Homlokrakodó hosszabbítás | 66 |



»Standard« lapos siló elosztó

Műszaki adatok:

- » Vontató háromszög felvevővel
- » Tányér átmérője: 1900 mm
- » Kardántengellyel együtt
- » Teljes szélesség 2300 mm
- » Szórásszélesség: max. kb. 3500 mm

Jellemzők:

- » Extra nehéz kúpos hajtómű
- » Elosztás egy oldalra




Hárompontra való felszerelésre

| Cikksz. | Megnevezés | Mértéke. |
|----------------------------------|----------------------------------|----------|
| FSVFL1140000 | Hátra szerelt lapos siló elosztó | Db. |
| Tartozék felár ellenében: | | |
| FSVFL1140802 | Felhajtható oldallebenyek | Készlet |

05



»Duo« lapos siló elosztó



Műszaki adatok:

- » Extra nehéz kúpos hajtómű – 3:1 áttétel
- » 2 tányér, átmérője: 1340 mm
- » Kardántengellyel együtt
- » 1 kettős működésű csatlakozó szükséges

Jellemzők:

- » Mindkét irányba elfordítható
- » A fűszilázs egyszerű és hatékony elosztása két oldalon



Hárompontos felvevőre való felszerelésre

| Cikksz. | Megnevezés | Szélesség | Mélység | Szórási szélesség kb. | Mértéke. |
|--|---|-----------|---------|-----------------------|----------|
| FSVFL1140015 | »Duo« lapos siló elosztó elülső rögzítéshez | 2898 mm | 2211 mm | 6000 mm | Db. |
| FSVFL1140010 | »Duo« lapos siló elosztó hátsó rögzítéshez | 2898 mm | 2211 mm | 6000 mm | Db. |
| Általános tartozék felár ellenében: | | | | | |
| FSVFL1140807 | Oldalsó lapok, kihúzható | | | | Készlet |



Nézzé meg a videót ▶

Silóhenger

A Fliegl silótömörítőhengerei a taposást végző vontatók tömörítési teljesítményét jelentősen növelik a fű és kukoricasiló esetén.

A felhegesztett gyűrűk nagyon nagy ponterhelést biztosítanak, így optimális mélyhatással vannak a silóra. A hengertest és a váz külön-külön vízzel tölthető. Ezáltal a gépek ballaszttömege a használatnak és a vontatási teljesítménynek megfelelően állítható.



Figyelmeztető táblákkal a túl széles eszközökhöz (opcionális)



Mindkét irányba eltolható silóhenger

Műszaki adatok:

- » Hengerátmérő: 610 mm
- » Gyűrű átmérője: 900 mm

»Standard« silóhenger

Hárompontra való felszerelésre

| Cikksz. | Szélesség | Munkaszélesség | Tömeg (töltve) kb. | Tömeg kb. (üresen) | Mértéke. |
|--------------|-----------|----------------|--------------------|--------------------|----------|
| SWZFLM000020 | 2000 mm | 1860 mm | 1800 kg | 1330 kg | Db. |
| SWZFLM000010 | 2600 mm | 2460 mm | 2210 kg | 1590 kg | Db. |
| SWZFLM000000 | 3000 mm | 2860 mm | 2520 kg | 1780 kg | Db. |

Jellemzők:

- » Alaposabb tömörítési mélység a magas hengertámasz által
- » A súlyt egyszerűen a vontató nagyságához szabhatja - a henger és a keret vízzel tölthető
- » Fű- és kukoricasilóhoz alkalmas
- » Oldalsó görgők a silófalnál való biztos vezetéshez
- » Optimális tömörítés



05



Mindkét irányba eltolható silóhenger

Hárompontra való felszerelésre

| Cikksz. | Szélesség | Munkaszélesség | Tömeg (töltve) kb. | Tömeg kb. (üresen) | Eltolhatóság | Mértéke. |
|--------------|-----------|----------------|--------------------|--------------------|----------------------------|----------|
| SWZFLM000030 | 3000 mm | 2860 mm | 2700 kg | 1960 kg | mindkét oldalra kb. 600 mm | Db. |

Általános tartozék felár ellenében:

| Cikksz. | Megnevezés | Mértéke. |
|--------------|---|----------|
| PSSFLI200502 | Figyelmeztető táblák fogantyúval és lámpával első felszereléshez | Készlet |
| PSSFLI200500 | Figyelmeztető táblák fogantyúval és lámpával hátsó felszereléshez | Készlet |

Silófedő rendszer menetsilókhöz

Jellemzők:

- » Felvevő raklapvillához, védőlánccal- Targoncakonzol mérete (belső)v154x74 mm
- » Ideális segítség a silófedő rendszerhez
- » Takarófólia és silópányva egy vázon
- » A fólia nem a rendszer része



A fólia nem a termék része

Villafog-felvevőre való felszerelésre

| Cikksz. | Megnevezés | Szélesség | Tömeg kb. | Mértéke. |
|--------------|--|-----------|-----------|----------|
| SASFLM100000 | Siló rakománytakaró rendszer menetsilókhöz | 2770 mm | 190 kg | Db. |
| SASFLM100010 | Siló rakománytakaró rendszer menetsilókhöz | 3100 mm | 240 kg | Db. |



»Profi« silóvilla



A csomagban oldalsó homlokrakodó-fogakkal

05

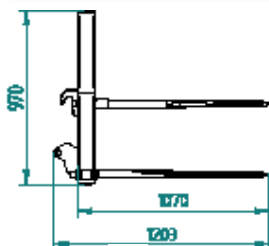


Műszaki adatok:

- » Kerekbálya tüskékkel M28 x 1,5; hossz: 1000 mm és homlokrakodó tüskékkel M22 x 1,5; hossz: 810 mm (oldalt felül)
- » A silózó lemez magassága: 970 mm

Jellemzők:

- » Szakszerű használatra, siló elosztására



Nagy tömegek megmozgatására

Euronorm-ra való felszerelésre

| Cikksz. | Szélesség | Kerekbálya tüskék alul | Homlokrakodó tüskék az oldalon | Tömeg kb. | Mértéke. |
|--------------|-----------|------------------------|--------------------------------|-----------|----------|
| SIGFLM000000 | 1650 mm | 5 | 2 | 155 kg | Db. |
| SIGFLM000001 | 1850 mm | 6 | 2 | 170 kg | Db. |
| SIGFLM000002 | 2050 mm | 7 | 2 | 190 kg | Db. |
| SIGFLM000003 | 2250 mm | 8 | 2 | 210 kg | Db. |
| SIGFLM000004 | 2450 mm | 9 | 2 | 220 kg | Db. |

Kerekes vagy teleszkópos rakodóra való felszerelésre

| Cikksz. | Szélesség | Kerekbálya tüskék alul | Homlokrakodó tüskék az oldalon | Tömeg kb. | Mértéke. |
|--------------|-----------|------------------------|--------------------------------|-----------|----------|
| SIGRTL000000 | 1650 mm | 5 | 2 | 205 kg | Db. |
| SIGRTL000001 | 1850 mm | 6 | 2 | 220 kg | Db. |
| SIGRTL000002 | 2050 mm | 7 | 2 | 240 kg | Db. |
| SIGRTL000003 | 2250 mm | 8 | 2 | 260 kg | Db. |
| SIGRTL000004 | 2450 mm | 9 | 2 | 270 kg | Db. |

Általános tartozék felár ellenében

| Cikksz. | Megnevezés | Mértéke. |
|--------------|--|----------|
| BTFMLM900030 | Tüske szállítás közbeni védelme közúti közlekedéshez, tüskénként | Db. |



Nézze meg a videót ▶

»Profi-Plus« silóvilla

Műszaki adatok:

- » Kerekbála tüskékkel M28 x 1,5 Hossz: 1100 mm (vízszintes)
- » Kerekbála tüskékkel M28 x 1,5 Hossz: 1000 mm (oldalt felül)
- » A silózó lemez magassága: 1400 mm

Jellemzők:



- » Különösen nehéz kivitel
- » Zárt hátsó fal a hatékony munkához
- » A legjobb kilátás a réseken keresztül



Euronormra és hárompontra való felszerelésre

| Cikksz. | Szélesség | Kerekbála tüskék alul | Kerekbála tüskék oldalt | Tömeg kb. | Mértéke. |
|--------------|-----------|-----------------------|-------------------------|-----------|----------|
| SIGFLM000010 | 1850 mm | 6 | 4 | 360 kg | Db. |
| SIGFLM000011 | 2050 mm | 7 | 4 | 404 kg | Db. |
| SIGFLM000012 | 2250 mm | 8 | 4 | 423 kg | Db. |
| SIGFLM000013 | 2450 mm | 9 | 4 | 451 kg | Db. |
| SIGFLM000014 | 2650 mm | 10 | 4 | 494 kg | Db. |
| SIGFLM003000 | 2950 mm | 11 | 4 | 502 kg | Db. |

Kerekes vagy teleszkópos rakodóra való felszerelésre

| Cikksz. | Szélesség | Kerekbála tüskék alul | Kerekbála tüskék oldalt | Tömeg kb. | Mértéke. |
|--------------|-----------|-----------------------|-------------------------|-----------|----------|
| SIGRTL000010 | 1850 mm | 6 | 4 | 410 kg | Db. |
| SIGRTL000011 | 2050 mm | 7 | 4 | 454 kg | Db. |
| SIGRTL000012 | 2250 mm | 8 | 4 | 473 kg | Db. |
| SIGRTL000013 | 2450 mm | 9 | 4 | 501 kg | Db. |
| SIGRTL000014 | 2650 mm | 10 | 4 | 530 kg | Db. |
| SIGRTL003000 | 2950 mm | 11 | 4 | 552 kg | Db. |

XXL silóvilla


Műszaki adatok:

- » Strapabíró tüskékkel, M 28 x 1,5 mm, Ø 55 mm, Hossz: 1100 mm
- » 2 kerekbála-tüske, M 28 x 1,5 mm, Ø 42 mm, Hossz: 1100 mm, oldalt
- » Lemez magassága: 1600mm
- » 2 kettős működésű csatlakozó szükséges

Jellemzők:



- » Hidraulikusan behajtható
- » Rendkívül nagy mennyiségű silóhoz
- » Munkamenetenként 10 köbméterig
- » Erősített tüskescső
- » Magas silókhoz tökéletes



Kerekes vagy teleszkópos rakodóra való felszerelésre

| Cikksz. | Szélesség | Strapabíró tüskék | Kerekbála tüskék | Tömeg kb. | Mértéke. |
|--------------|-----------|-------------------|------------------|-----------|----------|
| SIGHYD000001 | 4200 mm | 16 | 4 | 1020 kg | Db. |
| SIGHYD000002 | 5000 mm | 18 | 4 | 1170 kg | Db. |
| SIGHYD000003 | 5500 mm | 20 | 4 | 1300 kg | Db. |

Általános tartozék felár ellenében:

| Cikksz. | Megnevezés | Mértéke. |
|--------------|---|----------|
| BTGFLM900030 | Tüske szállítás közbeni védelme közötti közlekedéshez, tüskénként | Db. |



Kerek bála lerakó és szállítóeszköz

Siló- és szalmabálák egyszerű és gyors lerakása a vontató hidraulikáján keresztül (szállításra is alkalmas)

Műszaki adatok:

- » Szükséges olajmennyiség: 40 l
- » Hidraulikus csatlakozóval és tömlőkkel
- » Meghajtás: Homlokfogaskerék-hajtómű
- » 1 kettős működésű csatlakozó szükséges

Jellemzők:



- » Bal és jobb menet lehetséges
- » Két- és négytűskés kivitel
- » Minden tűske hegesztett kúpos perselybe van vezetve



Ábr. 4 tűskés kivitel

05



Biztonságos rögzítés és szállítás



Második munkaerő megtakarítása



Adagolt lerakás



Bálák tiszta és gyors lerakása

Euronorm-ra és hárompontra való felszerelésre

| Cikksz. | Kivitel | Tömeg kb. | Mértéke. |
|--------------|--|-----------|----------|
| RBAFLM000000 | Kéttűskés kivitel, kerekbála-tűske 1000 mm | 185 kg | Db. |
| RBAFLM000001 | Négytűskés kivitel / 2 darab (1100 mm) kerekbála-tűske és 2 darab (1000 mm) homlokrakodó-tűske | 210 kg | Db. |

Udvari rakodóra való felszerelésre

| Cikksz. | Kivitel | Mértéke. |
|--------------|--|----------|
| RBAHRT000002 | Kéttűskés kivitel, kerekbála-tűske (1000 mm) | Db. |
| RBAHRT000004 | Négytűskés kivitel / 2 darab (1100 mm) kerekbála-tűske és 2 darab (1000 mm) homlokrakodó-tűske | Db. |

Kerekes vagy teleszkópos rakodóra való felszerelésre

| Cikksz. | Kivitel | Felvevő | Mértéke. |
|--------------|--|----------|----------|
| RBAHRT000000 | Kéttűskés kivitel, kerekbála-tűske (1000 mm) | csavaros | Db. |
| RBAHRT000001 | Négytűskés kivitel / 2 darab (1100 mm) kerekbála-tűske és 2 darab (1000 mm) homlokrakodó-tűske | csavaros | Db. |



Nézze meg a videót ▶

»Profi« beszóró kanál



3 adagoló henger késekkel felszerelve



Egész bálák feldolgozása



05



Műszaki adatok:

- » Térfogat kb. 2,10 m³
- » Dobástávolság 4 méterig, anyagtól függően
- » Olajteltjesítmény 40 és 60 l között
- » Szériakivitelben felszerelhető ráccsal és kanálhosszabbítással
- » A kád szélessége belül: kb. 1550 mm
- » 1 kettős működésű csatlakozó szabad visszafolyóval szükséges

Jellemzők:



- » A beszórandó anyag gyors és egyenletes kihordása a széles szállítószalag révén
- » Beépített plexiüveg kémlelőablak a kanál felvételi oldalán, hogy a tartalmat ellenőrizni lehessen
- » Négyszögletes vagy kerek bálák beszórásához (elosztás szükséges)
- » A három különböző felszerelt aprítóhengerrel a beszórandó anyag alaposan fellazítható.
- » Szerelőkészlet a legalsó aprítóhengerhez - a körbálák egyszerű bontásához

Euronorm-ra való felszerelésre

| Cikksz. | Megnevezés | Szélesség | Térfogat kb. | Tömeg kb. | Mértéke. |
|--------------|---------------------|-----------|--------------------|-----------|----------|
| EF5FLM190000 | Profi beszóró kanál | 1850 mm | 2,1 m ³ | 800 kg | Db. |

Kerekes vagy teleszkópos rakodóra való felszerelésre

| Cikksz. | Megnevezés | Szélesség | Térfogat kb. | Tömeg kb. | Mértéke. |
|--------------|---------------------|-----------|--------------------|-----------|----------|
| EF5RTL190000 | Profi beszóró kanál | 1850 mm | 2,1 m ³ | 850 kg | Db. |

Takarmányozó kanál

Felvétel és takarmányozás egyetlen munkafolyamatban – kétoldali kiengedéssel! Aprítóhengerrel kombinálva ezzel a kanállal a siló óvatosan, az utóterjedés veszélye nélkül lerakható a lapos silóból és azonnal az istállóba szállítható.



Ábrán takarmányozó kanállal (aprítóhenger külön vásárolható)

05



Az aprítóhengerrel kombinálva silólerakáshoz is



Erős belső csiga



Oldalfedél átkapcsoló szeleppel (opcionális)

Műszaki adatok:

- » Csga átmérője: 340 mm
- » Az ásólemez szilárd kopóacélból (HB 500, 150 x 16 mm)
- » A csigát 2 erős hidromotor hajtja meg
- » Hidraulikus csatlakozóval és tömlőkkel
- » 1 kettős működésű csatlakozó szükséges

Jellemzők:



- » Kukorica és CCM esetén – más ömlesztett áruhoz is alkalmas
- » Belső hajtómotor - a nagyobb védelemért
- » Minden egyetlen munkamenetben – felvétel, szállítás és takarmányozás
- » Kiengedés balra és jobbra
- » Optimális kihasználtság aprítóhengerrel

Euronorm-ra való felszerelésre

| Cikksz. | Megnevezés | Szélesség | Térfogat kb. | Tömeg kb. | Mértéke. |
|---------------|--------------------|-----------|--------------------|-----------|----------|
| EFSFLM150002V | Takarmányozó kanál | 1500 mm | 1,1 m ³ | 500 kg | Db. |
| EFSFLM200002V | Takarmányozó kanál | 2000 mm | 1,6 m ³ | 580 kg | Db. |
| EFSFLM240002V | Takarmányozó kanál | 2400 mm | 2,0 m ³ | 640 kg | Db. |

Udvari, kerekes vagy teleszkópos rakodóra való felszerelésre

| Cikksz. | Megnevezés | Szélesség | Térfogat kb. | Tömeg kb. | Mértéke. |
|---------------|--------------------|-----------|--------------------|-----------|----------|
| EFSHRT150002V | Takarmányozó kanál | 1500 mm | 1,1 m ³ | 550 kg | Db. |
| EFSHRT200002V | Takarmányozó kanál | 2000 mm | 1,6 m ³ | 630 kg | Db. |
| EFSHRT240002V | Takarmányozó kanál | 2400 mm | 2,0 m ³ | 690 kg | Db. |

Általános tartozék felár ellenében

| Cikksz. | Megnevezés | Mértéke. |
|--------------|---|----------|
| EFSFLM900025 | Oldalfedél átkapcsoló szeleppel | Készlet |
| EFSFLM900035 | 1 szeres elektrohidr. vezérlőtömb – csak 1 kettős működésű csatlakozó szükséges – aprítóhenger vagy fogókar kombinációjánál | Db. |
| EFSFLM900040 | 3 szeres elektrohidr. vezérlőtömb – csak 1 kettős működésű csatlakozó szükséges – oldalfedél, aprítóhenger vagy fogókar kombinációjánál | Db. |

Frásfix aprítóhenger - 2 hidromotor

Minden homlok-, kerekes és teleszkópos rakodóra felszerelhető

Műszaki adatok:

- » Henger átmérője: 350 mm
- » Tartóval, hidraulikus csatlakozóval és tömlőkkel
- » 1 egyszerű működésű csatlakozó visszafolyóval vagy 1 kettős működésű csatlakozó szükséges

Jellemzők:




- » Kukorica, CCM és vágott fű siló esetén megfelelő
- » Percenként 2,5 - 3,5 m³ kukoricasilót aprít
- » Ideális késelrendezés biztosítja a tiszta és hatékony aprításhoz
- » Kés keményfémből - nem törik
- » Dőlésállítós fogastárcsa-rendszerrel



Ábrán nagy térfogatú kanállal (szerelés gyárilag felár ellenében)

05



Dőlésállítós fogastárcsa-rendszerrel



Védőfedél az olajmeghajtáshoz



Belső tömlővezetés, robusztus tartócsövek a tömlők legjobb védelméért

| Cikksz. | Megnevezés | Munkaszélesség | Teljesítmény - kukorica max. kb. | Szükséges olajtelteljesítmény kukorica esetében minimum | Tömeg kb. | Mértéke. |
|--------------|-------------------------------------|----------------|----------------------------------|---|-----------|----------|
| GRSFLM900015 | Frásfix aprítóhenger | 2000 mm | 2,5 m ³ /min | 80 l/min | 150 kg | Db. |
| GRSFLM900016 | Frásfix aprítóhenger | 2500 mm | 3,0 m ³ /min | 80 l/min | 170 kg | Db. |
| GRSFLM900018 | Frásfix aprítóhenger | 3000 mm | 3,5 m ³ /min | 80 l/min | 300 kg | Db. |
| 600303 | Szerelési költségek kanállal együtt | | | | | |

Standard aprítóhenger - 1 hidromotor

Minden homlok-, kerekes vagy teleszkópos rakodóra felszerelhető

Műszaki adatok:

- » Henger átmérője = 350 mm
- » Tartóval, hidraulikus csatlakozóval és tömlőkkel
- » 1 egyszerű működésű csatlakozó visszafolyóval vagy 1 kettős működésű csatlakozó szükséges

Jellemzők:



- » Kukoricasiló és CCM esetében alkalmas
- » Fű siló esetében nem alkalmas
- » Nagyon tiszta aprítást végez
- » Kés keményfémből - nem törik



Ábrán nagy térfogatú kanállal (szerelés gyárilag felár ellenében)

| Cikksz. | Megnevezés | Munkaszélesség | Teljesítmény - kukorica max. kb. | Szükséges olajtelteljesítmény kukorica esetében minimum | Tömeg kb. | Mértéke. |
|--------------|--|----------------|----------------------------------|---|-----------|----------|
| GRSFLM900010 | Standard aprítóhenger | 1500 mm | 1,5 m ³ /min | 40 l/min | 100 kg | Db. |
| GRSFLM900000 | Standard aprítóhenger | 2000 mm | 1,7 m ³ /min | 40 l/min | 140 kg | Db. |
| 600303 | Gyári összeállítás lapáttal kombinálható | | | | | |



Alomlazító

Műszaki adatok:

- » Euronorm-ra vagy udvari rakodóra
- » Hosszúság 1830 mm - 2430 mm állítható
- » Tányér átmérője: 1200 mm
- » Szükséges olajmennyiség: 20 l/min
- » Kapcsolószeleppel
- » 1 kettős működésű csatlakozó szükséges





Jellemzők:



- » Mindkét oldalon egyengeti és fellazítja az almotA kar hidraulikusan 180°-ban elforgatható egy forgógyűrű segítségével

Euronorm-ra vagy udvari rakodóra való felszerelésre 

| Cikksz. | Megnevezés | Kivétel | Tömeg kb. | Mértéke. |
|--------------|------------|---------------|-----------|---|
| BPLFLM000000 | Alomlazító | Euronorm | 250 kg | Db.  |
| BPLHFL000000 | Alomlazító | Udvari rakodó | 250 kg | Db.  |

Alomlazító csigával

Műszaki adatok:

- » Euronorm-ra vagy udvari rakodóra
- » A hidraulikus meghajtású összecsukható csiga kézzel 180°-ban elforgatható
- » 1 kettős működésű csatlakozó szükséges





Jellemzők:



- » Erősen tömörített alom fellazítására
- » Mindkét oldalon egyengeti és fellazítja az almot

Euronorm-ra vagy udvari rakodóra való felszerelésre 

| Cikksz. | Megnevezés | Kivétel | Tömeg kb. | Mértéke. |
|--------------|---------------------|---------------|-----------|---|
| BPLFLM000010 | Alomlazító csigával | Euronorm | 225 kg | Db.  |
| BPLHFL000010 | Alomlazító csigával | Udvari rakodó | 225 kg | Db.  |


»Duo« bálabontó

A keresztbe futó keresztlécés padlózat a lazítóhenger és a fésű felétolja a bálát. A fésű adagokban történő kihordást biztosít.

Műszaki adatok:

- » Kétoldali hárompontos és Euronorm-fellevő
- » Olajmennyiség 40 liter
- » A keresztlécés padlózat sebessége egy szabályozószeleppel fokozat nélkül beállítható
- » Az emelőkar átépítésével a bálafellazító balra és jobbra mozgatható
- » 2 kettős működésű csatlakozó szükséges

Jellemzők:

- » Becsavarozott háromszögletű kés a takarmány finom és pontos adagolásához 
- » A bála felvétele hidraulikus fellevőkkel történik
- » (mech. beállítható)
- » Fű siló- (vágott), szalma- és szénabálákhoz alkalmas

Euronorm-ra és hárompontra való felszerelésre 

| Cikksz. | Megnevezés | Tömeg kb. | Mértéke. |
|--------------|---------------|-----------|---|
| BALFLJ000001 | Duo bálabontó | 1100 kg | Db.  |



»Profi-Combi« bálabontó

Az alul keresztbe futó keresztléces padlózat az aprító felé tolja a bálát. Egy támasztó megakadályozza, hogy a siló felcsavarodjon az aprítóra, és alapos adagolást tesz lehetővé. Az aprított takarmány kiesik a nyíláson, közvetlenül a takarmányozó rúdra.



Ábrán alvással, így optimális a tömegelosztás és a vontató hidraulika tehermentesítődik

05



Ábrán hidr. állítható felvevőkarral



Ábrán a felvevőkar hidraulikus beállítás



Ábrán hidr. fedéllel - a legjobb védelem a sérülések ellen

Műszaki adatok:

- » A kihordási mennyiség fokozat nélküli szabályozása hidraulika blokk segítségével
- » Teljesítményigény: kevesebb, mint 50 LE (alvással)
- » A henger meghajtása kardántengelyen keresztül történik (a csomag tartalmazza)
- » Méret: 2450 x 1750 x 1600 mm magas (H x Sz x Ma)
- » 2 kettős működésű vezérlőcsatlakozó szükséges

Jellemzők:



- » Külön felcsavarozott és cserélhető lemezek a bála pontos vágásához
- » A felvevőkar hidraulikus állítása - a különböző formájú bálák jobb felvételéhez
- » Fű siló- (vágott), szalma- és szénabálákhoz alkalmas
- » A takarmány egyenletes elosztása
- » Laza takarmány adagolására alkalmas

Hárompontra való felszerelésre

| Cikksz. | Megnevezés | Kivétel | Úrtartalom kb. | Tömeg kb. | Mértéke. |
|--------------|-----------------------|---------|--------------------|-----------|----------|
| BALFLI000000 | Profi-Combi bálabontó | jobbos | 3,3 m ³ | 1050 kg | Db. |
| BALFLI000005 | Profi-Combi bálabontó | balos | 3,3 m ³ | 1050 kg | Db. |

Általános tartozék felár ellenében

| Cikksz. | Megnevezés | Abronszméret | Tömeg kb. | Mértéke. |
|--------------|--------------|----------------|-----------|----------|
| BALFLI000801 | Alváz | 18,5 x 8,5 - 8 | 160 kg | Db. |
| BALFLI000805 | Pótkocsi rúd | | | Db. |

Silókarom

Műszaki adatok:

- » 12 homlokrakodó-tüske, egyenként 1000 mm hosszú (M22 x 1,5 mm)

Jellemzők:

- » Biztosabb megoldás magas silóüritéshez
- » Robosztus és egyszerű felépítés



05

Euronorm-, kerekes vagy teleszkópos rakodóra való felszerelésre

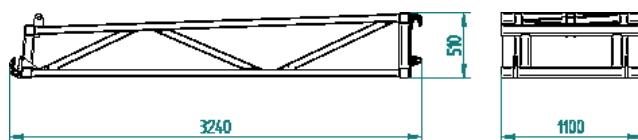
| Cikksz. | Kivétel | Szélesség | Kar hosszúsága | Tömeg kb. | Mértéke. |
|--------------|---------------------------------|-----------|----------------|-----------|----------|
| SIKFLM000000 | Euronorm | 2250 mm | 3000 mm | 370 kg | Db. |
| SIKRTL000001 | Kerekes vagy teleszkópos rakodó | 2250 mm | 3000 mm | 420 kg | Db. |



Homlokrakodó hosszabbítás 3 méter



Ábrán tisztítólemezzel, ami külön vásárolható



Jellemzők:



- » Sorozatkivitelben Euronorm-fellevővel a szállító jármű oldalán
- » Kat. II fellevő az eszköz oldalán
- » Egy lemezzel különböző ömlesztett áruk, pl. szemes kukorica, gabona stb. feltolására alkalmas

Euronorm-ra való felszerelésre

| Cikksz. | Megnevezés | Kar hosszúsága | Tömeg kb. | Mértéke. |
|--------------|---------------------------|----------------|-----------|----------|
| FLVFLM000000 | Homlokrakodó hosszabbítás | 3000 mm | 260 kg | Db. |

Kerekes vagy teleszkópos rakodóra való felszerelésre

| Cikksz. | Megnevezés | Kar hosszúsága | Tömeg kb. | Mértéke. |
|--------------|---------------------------|----------------|-----------|----------|
| FLVRTL000000 | Homlokrakodó hosszabbítás | 3000 mm | 310 kg | Db. |

Tartozék felár ellenében

| Cikksz. | Megnevezés | Mértéke. |
|--------------|---------------------------------|----------|
| FLVFLM000200 | Felár - Kat. III »eszközoldali« | Db. |

TALAJMŰVELÉS ÉS ZÖLDTERÜLETEK



06

| | |
|---|---------|
| Láncos tárcsás borona »KSE 680« | 68 - 69 |
| Pneumatikus apromagszóró »VENTO II« | 69, 74 |
| Profi henger..... | 70 |
| Első tömörítő görgő | 71 |
| Küllős kapa | 72 |
| Kaparók »STR 310« és »STR 610« | 73 |
| Hidraulikus felépítmény »Multi« | 74 |



»KSE680« láncos tárcsás borona

Egy eszköz – sokoldalú felhasználás. A talajmegmunkálás ezen rendhagyó módja jelentős előnyöket tartogat!

Erős láncok, hatékony univerzális használatra

Legyen szó a kukoricamaradványok feldolgozásáról, gyomnövények irtásáról, az ágyás előkészítéséről, a köztes termények/biomassza bedolgozásáról vagy a kukoricamolyp elleni védekezésről – a láncos tárcsás borona kiváló eredményeket ér el a talajmegmunkálás minden területén.

A szerkezet egy kereszt formájú vázból áll, amelynek négy nyitott oldalán edzett acélból készült, éles peremű láncos tárcsa van felszerelve.

A cserélhető tárcsák rugalmas egységet alkotnak, amelyek súlya a kiegészítő szegmensek révén méretenként 90 - 120 kg-mal változtatható.

A nehéz láncok önsúlyuk és mozgathatóságuk révén lehetővé teszik az optimális illesztést a talajszerkezethez, és a legkeményebb betakarítási maradványokat is jelentősen nagyobb erővel aprítják fel, mint a klasszikus borona.

Az üzemi költségek jelentősen csökkennek a széles láncos tárcsás keret egyszerű húzása, valamint a növényvédő szerek abból eredő megtakarítása révén – ez kiváló előnyt nyújt a gyomnövények és a kártevőkkel folytatott harcban.

A láncos tárcsás borona további előnye a növényi maradékok feldolgozásában rejlik, ahol a veszélyes kártevők a gyökerek és a szár között áttelelnék. A kalapácsos vagy sarlós mulcsolás helyett – amelynek alkalmazása sokkal drágább, és egyenetlen talajon sok növényi maradékot nem képes felfogni – a láncos tárcsás boronáló kis üzemi költségekkel jár, és kiváló eredményeket ér el a kukoricaszár aprításában.



Alkalmazási szög: 55°

06



Merev és hidraulikusan állítható változatokhoz

Műszaki adatok:

- » Hidraulikus behajtás
- » Csatlakoztatás KAT II/ III alsó rúdon keresztül
- » Munkaszélesség: ca. 6800 mm
- » Teljes hossz: 10800 mm
- » Kopásálló tárcsák - távolság 130 mm
- » Tárcsa átmérője 350 mm
- » A tárcsák egyenként cserélhetők
- » Féktengellyel és sűrítettlevegős berendezéssel
- » Rugalmas szegmens egységek: 120 kg/m (alapfelszereltség)
148 kg/m (opcionális)
- » Egy súlytárcsa súlya: 2,7 kg
- » 3x kettős működésű csatlakozó szükséges vagy
opcionálisan vezérlőblokk kezelőpulttal - ez esetben
1x kettős működésű szükséges)

Jellemzők:

- » Csekély kopás
- » Rendkívül nagy felületi teljesítmény kb. 12 ha/óraig
- » Szükséges munkasebesség kb. 10 - 18 km/h
- » Szállítási sebesség: 30 km/h
- » Felhasználási területek: Kukoricaszárak feldolgozása, kukoricamolyp irtása, kukoricaszár ledöntése, hígtrágya bedolgozása, ágyás előkészítése, köztes termények/ biomassza bedolgozása, gyomnövények irtása
- » A kukoricaszárak gyökerének eltávolítása és laposra préselése
- » Köztes termények magjának szóróeszközzel való egyszerű kezelése a munkamenet előtt
- » Kevés üzemanyagot igényel
- » Hidraulikus láncfeszítés –különböző talajviszonyokhoz beállítható
- » Állítható szög



Hárompontra való felszerelésre

| Cikksz. | Megnevezés | Tömeg kb. | Mértéke. |
|--------------|-----------------------|-----------|----------|
| KSEFLM000005 | Láncos tárcsás borona | 5480 kg | Db. |

Általános tartozék felár ellenében

| Cikksz. | Megnevezés | Mértéke. |
|--------------|---|----------|
| KSEFLM000020 | Vezérlőblokk kezelőpulttal 1x kettős működésű | Db. |



Nézze meg a videót

»KSE 680« láncos tárcsás borona, hidraulikusan állítható

A hidraulikusan állítható lánc-tárcsás borona tökéletes megoldást jelent a különösen igényes használathoz. Az állítható rögzítési szögű nehéz láncoknak köszönhetően a talaj még rugalmasabban feldolgozható. Megmunkálási szög 51° - 58°.



Nehéz láncok 51° és 58° közötti állítható megmunkálási szöggel

06



Kopásálló acéltárcsák



Felvétel vonórudakkal



Kihajtva



Összecsukva

Hárompontra való felszerelésre

| Cikksz. | Megnevezés | Tömeg kb. | Mértéke. |
|--------------|--|-----------|----------|
| KSEFLM000006 | »KSE 680« láncos tárcsás boronáló, hidraulikusan állítható | 5580 kg | Db. |

»VENTO II« aprómagászóró láncos tárcsás boronához

Műszaki adatok:

- » Tartály: 230 l
- » 16 Tömlőkivezetés
- » Szórási szélesség: 12 m
- » 2 Fűjőberendezés
- » Tömeg kb. 78 kg

| Cikksz. | Megnevezés | Mértéke. |
|--------------|--------------------------|----------|
| SBWXX700616 | »VENTO II« aprómagászóró | Db. |
| KSEFLM600303 | Gyári szerelés | Db. |





Profi rögtörőhenger

Gazdasági előny minden szempontból -

optimális vezetési kényelem, valamint a vontató és az utána következő gépek csekély kopása!



06



Műszaki adatok:

- » Kat. II hárompontos felvevő
- » Kétsoros, tárcsa átmérője:570 mm

Jellemzők:

- » Gondos aprítás a hegyes fogak által
- » Öntisztítás az egymásba futó gyűrűk révén
- » Összekötő bak révén a kanyarokban tisztán halad
- » Tökéletes illeszkedés a talajhoz
- » A borona kisebb munkamélysége elegendő - kevesebb erőigény
- » Elég önsúly - a henger úszó állásban halad (nem szükséges nyomást gyakorolni a hengerre)
- » Karbantartás mentes



Hárompontra való felszerelésre

| Cikksz. | Megnevezés | Szélesség | Tömeg kb. | Mértéke. |
|----------------------------------|--------------|-----------|-----------|----------|
| PWXFLA526000 | Profi henger | 2600 mm | 1000 kg | Db. |
| Tartozék felár ellenében: | | | | |
| WALPRO526801 | Előborona | 2600 mm | 165 kg | Db. |
| WALPRO526802 | Késes borona | 2600 mm | 200 kg | Db. |
| WALPRO626001 | Kaparó | 2600 mm | 160 kg | Db. |
| PWXFLA530000 | Profi henger | 3000 mm | 1100 kg | Db. |
| Tartozék felár ellenében: | | | | |
| WALPRO530801 | Előborona | 3000 mm | 195 kg | Db. |
| WALPRO530803 | Késes borona | 3000 mm | 230 kg | Db. |
| WALPRO630001 | Kaparó | 3000 mm | 180 kg | Db. |

Általános tartozék felár ellenében:

| Cikksz. | Megnevezés | Mértéke. |
|--------------|---|----------|
| PSSFLJ200502 | Figyelmeztető táblák fogantyúval és lámpával hátsó felszereléshez | Készlet |
| PSSFLJ200500 | Figyelmeztető táblák fogantyúval és lámpával hátsó felszereléshez | Készlet |

Front magágykészítő

A Fliegl Front magágykészítő egy masszív és rendkívül kopásálló tartozék a magágykészítéshez. Ideális kiegyenlítésű magágyat hoz létre, és optimális aprítási eredményt garantál. Nincs szükség hidraulikára, a henger néhány perc alatt felvehető és használatra kész.



06



Műszaki adatok:

- » Munkaszélesség kb.: 3000 mm
- » Felvevő: Kat. II
- » Alapkeret elforgatható bakkal - Feszítőrugóval alátámasztott egység
- » Nagy gyűrűs henger (Ø 540 mm)
- » Öntisztító
- » Elülső boronával

Jellemzők:



- » Munkasebesség kb.: 10 - 12 km/h
- » A robusztus csillaghegyek meghatározott pontokon dolgoznak, és optimálisan beépítik a magokat a talajba

Hárompontra való felszerelésre

| Cikksz. | Megnevezés | Tömeg | Mértéke. |
|--------------|---------------------|---------|----------|
| FPWFLM000000 | Front magágykészítő | 1000 kg | Db. |



Küllős kapa

Hatékony és fenntartható módszer a gyomok elleni védekezésre, a talajlazításra és a magágy előkészítésére. Adott pontokon belemélyedve biztosítja a talaj levegőztetését és ezzel elősegíti a mikroorganizmusok aktivitását. Ugyanebben a műveletben a gyomokat a gyökereikkel együtt kitépik a földből, és hagyják megszáradni.



06



Műszaki adatok:

- » Munkaszélesség: 6500 mm
- » Ajánlott munkasebesség: 15 - 20 km/h
- » Kapafogak: 68

Jellemzők:

- » Teljesítmény: kb. 10 hektár/ óra
- » Legjobb talajkövetés alacsony teljesítmény mellett
- » Alkalmas a talaj megmunkálására, talajkéreg fellazítására
- » Különböző talajtípusokhoz



Hárompontra való felszerelésre

| Cikksz. | Megnevezés | Munkaszélesség | Mértéke. |
|--------------|-------------|----------------|----------|
| RLHFLM000000 | Küllős kapa | 6500 mm | Db. |



Nézze meg a videót ▶

»STR 310« kaparó

Műszaki adatok:

- » Felvevő: Kat. II
- » Munkaszélesség kb.: 3000 mm
- » Szállítási szélesség kb.: 3000 mm
- » 2 stabil futókerék (golyóscsapágy)
- » 96 fog 6 sorban
- » A fogak anyagvastagsága kb.: 8 mm
- » Vágási távolság kb.: 30 mm

Jellemzők:



- » Munkasebesség: 8 - 18 km/h
- » Minden fog mobilan van a vázra csapágyazva, és egyenként speciális Duplex-rugóval van előfeszítve
- » A speciális Duplex-rugó által minden fog előfeszítő nyomása a rugó teljes útja során azonos marad, a fogak állásától függetlenül (150 és 4800 g között állítható) a teljes felfüggesztési út alatt, helyzettől függetlenül
- » A billenőkarral minden fog központilag állítható, ami sok munkát takarít meg



06

Hárompontra való felszerelésre

| Cikksz. | Megnevezés | Szélesség | Tömeg | Mértéke. |
|--------------|------------------|-----------|--------|----------|
| SGLFLM000001 | »STR 310« kaparó | 3100 mm | 480 kg | Db. |



»STR610« kaparó

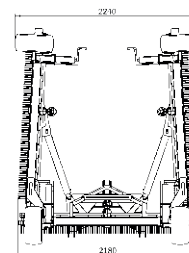
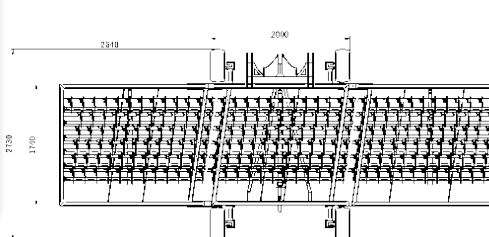
Műszaki adatok:

- » Felvevő: Kat. II
- » Munkaszélesség kb.: 6060 mm
- » Szállítási szélesség kb.: 2500 mm
- » Hidr. behajtással
- » 6 stabil futókerék (golyóscsapágy)
- » 217 fog 6 sorban
- » A fogak anyagvastagsága kb.: 8 mm
- » Vágási távolság kb.: 30 mm
- » 2 kettős működésű csatlakozó szükséges

Jellemzők:



- » Munkasebesség: 8 - 18 km/h
- » Minden fog mobilan van a vázra csapágyazva, és egyenként speciális Duplex-rugóval van előfeszítve
- » A speciális Duplex-rugó által minden fog előfeszítő nyomása a rugó teljes útja során azonos marad, a fogak állásától függetlenül (150 és 4800 g között állítható) a teljes felfüggesztési út alatt, helyzettől függetlenül
- » A billenőkarral minden fog központilag állítható, ami sok munkát takarít meg



Hárompontra való felszerelésre

| Cikksz. | Megnevezés | Szélesség | Tömeg | Mértéke. |
|--------------|------------------|-----------|---------|----------|
| SGLFLM000000 | »STR 610« Kaparó | 6310 mm | 1350 kg | Db. |



Pneumatikus aprómagszóró »VENTO II« kaparóhoz

Műszaki adatok:

- » Tartály: 230 l
- » 8 Tömlőkivezetés
- » Szórási szélesség: 6 m
- » 1 Fúvóberendezés
- » Tömeg kb.: 67 kg


| Cikksz. | Megnevezés | Mértéke. |
|--------------|-------------------------------------|----------|
| SBWXX700608 | Pneumatikus aprómagszóró »VENTO II« | Db. |
| SGLFLM600303 | Gyári szerelés | Db. |



»Multi« univerzális eszközhordozó

Földmégmunkáló és vetőgépek kombinációihoz

- » A szerkezet kiváló minőségű acélból készült, így rendkívül csavarodásálló. Lejtőn vagy nehéz, ellenálló talajon közlekedve a gépkombinációk mindig egy nyomon haladnak
- » Az alsó rúd automatikus retesze megkönnyíti az eszközök csatlakoztatását.
- » A vízszintes és függőleges trapézelemek (lásd az A és a B ábrát) külön-külön beállíthatók a felső és alsó forgásponton. Ezek DUSiklócsapággal vannak felszerelve és önkenők.
- » A különleges szimmetriának és az egyszeres működésű hidraulikahengernek köszönhetően a csatlakoztatott eszközök problémamentesen kiemelhetők és a traktor hátsó tengelyéhez billenthetők. Így a felszerelhető kombináció súlypontja előre helyeződik. A traktor első tengelye terhelve marad és megőrzi a kormányozhatóságot.
- » A hidraulikus felszerelhető részt hidraulikus csatlakozókkal és két méter hosszú hidraulikatömlővel szállítjuk.
- » A rövid felső rudat a csomag tartalmazza.



Vízszintes (A) és függőleges (B) trapéz alakú részek

06



Jellemzők:



- » Jó dőlési helyzet – csavarodásálló
- » Optimális súlypont a közúti közlekedésben
- » Egyenként beállíthatók

Hárompontra való felszerelésre

| Cikksz. | Megnevezés | Tömeg kb. | Egység |
|---------------------------------|---|-----------|---------|
| HATFLM000000 | Multi hidraulikus felépítmény – Univerzális eszközhordozó | 165 kg | Db. |
| Tartozék felár ellenében | | | |
| HATFLM000800 | Rögzítőelemek különösen KUHN termékekhez | | Készlet |



07

| | |
|---|-------------|
| Hátsó és billenőkanalak | 76 - 79, 85 |
| Könnyűanyag-kanál..... | 79 |
| Nehézanyag-kanál »Standard«..... | 80 |
| Nagy térfogatú kanalak »Standard« és »Schwerlast« | 81 |
| Nagyterű kanalak és rácsos feltét..... | 82 |
| Ömlesztett anyag kanalak »Robust« | 83 |
| Billentő kanál targoncához | 84 |
| Töltő kanál | 84 |
| Szűrő- és tűzifa kanál..... | 86 |
| Burgonyaszedő kanál | 86 |
| Kőkanál | 87 |
| Lerakókanál»Universal« | 87 |
| Töltőkanál »BigBag«és »Rhino« adagolószerkezet..... | 88 |



»Gigant« hátsó és billenőkanál



A különböző billentési magasságok szemléltetése azonos homlokrakodónál



Oszlopok faszállításhoz



Felépítés kémlelőnyílással a maximális kapacitásért



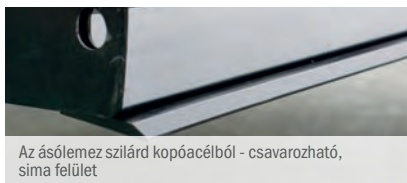
A behajtható fal gyors és egyszerű reteszelése



Rakodófelület meghosszabbítása



2 hengeres rendszer a legjobb 111°-os billentési szöghöz



Az ásólemez szilárd kopóacélból - csavarozható, sima felület



Csavarozott ásólemez, nincs kiálló csavar



Hárompont, Euronorm- és targoncakonzol, szériakivitelen



Szerszámtartó (opcionális)



Biztonságos szállítás

07



Műszaki adatok:

- » 3 féle felvevő targonca, hárompontos és Euronorm-feltevőhöz
- » Rugalmas behajtható fallal, 1140 mm mély, belül 500/430 mm magas
- » A targoncafelvevő tartó, belső szélessége 148 mm, egyúttal a kibillentő szerkezet csapágyazása, ezáltal nagyon robusztus
- » 2 hengeres rendszer
- » Max. teherbírás: 2500 kg
- » 2 kettős működésű csatlakozó szükséges

Jellemzők:

- » Billenőkanálként nagyon alkalmas, billentési szög kb. 111°
- » Horganyzott felvevő bak, lakkozott vályú
- » Nagyobb felültöltési magasság, mint a hagyományos billenőkanálnál
- » Trägers für Stapleraufnahme ist zugleich Lagerung des Auskipmechanismus, dadurch besonders robust
- » Csapágyazás DU-siklócsapágygal
- » Rugalmas behajtható fal: gyors áthelyezésével a rakfelület hosszabbításaként vagy a hátsó fal magasztásaként használható
- » Ásólemez HB 500 anyagból, csavarozható, ferde, egy darabból készült – különleges süllyesztett fejű csavarokkal szerelve, így szorosan illeszkedik az ásólemezhez

Euronorm-, hárompontos és teleszkópos targoncafelvevőre való szereléshez



| Cikksz. | Megnevezés | Szélesség | Térfogat kb. | Tömeg kb. | Mértéke. |
|--------------|--------------------------------|-----------|---------------------|-----------|----------|
| HSHFLM182000 | »Gigant« hátsó és billenőkanál | 1800 mm | 0,90 m ³ | 450 kg | Db. |
| HSHFLM202000 | »Gigant« hátsó és billenőkanál | 2000 mm | 1,00 m ³ | 470 kg | Db. |
| HSHFLM222000 | »Gigant« hátsó és billenőkanál | 2200 mm | 1,10 m ³ | 485 kg | Db. |

Általános tartozék felár ellenében

| Cikksz. | Megnevezés | Szélesség | Magasság | Mértéke. |
|--------------|--|-----------|----------|----------|
| HSHFLM180804 | Ömlesztett áru felépítmény (710 mm) kémlelőnyílással | 1800 mm | 710 mm | Db. |
| HSHFLM200804 | Ömlesztett áru felépítmény (710 mm) kémlelőnyílással | 2000 mm | 710 mm | Db. |
| HSHFLM220804 | Ömlesztett áru felépítmény (710 mm) kémlelőnyílással | 2200 mm | 710 mm | Db. |
| HSHFLM900052 | Szerszámtartó – becsavarozott lécek söprűhöz, kanálhoz stb.. | | | Db. |
| HSHFLM900070 | LED-jelzőlámpák - szett | | | Készlet |
| HSHFLM900075 | Felár ellenében oldalsó kopóalkatrész HB 500-ból | | | Készlet |
| HSHFLM900057 | Bellészethető oszlopok (4 darabos készlet) fa szállításához | | | Készlet |
| HSHFLM900080 | Külön lakkozás | | | Db. |

Hátsó és billenőkanál mobil fallal és központi zárral

1010 mm mély, 585 mm magas



Egy billentős pótkocsi megrakása pl. gabonával, műtrágyával stb. A különösen hosszú kinyúló karral óriási billentési magasságot ér el.



Ábrán felfelé billentett mobil fallal



Felvételi lehetőségek: Euronorm- és hárompont-, valamint targoncafellevő



A kihajtható mobil fal meghosszabbítja a vályút



Kivitel felszereléssel



Billentési szög max. kb. 71°!

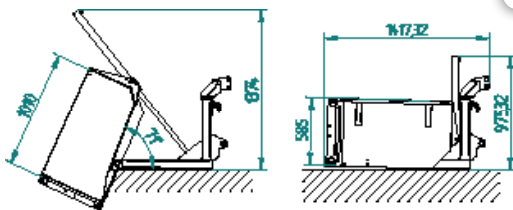
Műszaki adatok:

- » Kombinált fellevő rugalmas munkához: Kat. II Euronorm-, targonca- és hárompontos fellevő
- » Targoncakonzol mérete: 155 mm x 70 mm
- » Hidraulikus csatlakozóval és tömlőkkel
- » 1 kettős működésű hidraulika csatlakozó szükséges

Jellemzők:



- » Az előnyös hengerelforgatás által a függőleges, beépített hidraulikahenger kb. 3,5 t nyomóerőt és 1,8 t húzóerőt ér el.
- » A különösen lapos vályú révén az ömlesztett áruk – pl. murva, homok, siló vagy takarmány – felvétele különösen könnyű (hó eltakarítására is alkalmas)
- » Rendkívül nagy kapacitás
- » Különösen robusztus felépítés



Euronorm-, hárompontos és teleszkópos targoncafellevőre való szereléshez



| Cikksz. | Megnevezés | Munkaszélesség | Térfogat kb. | Billenési szög | Tömeg kb. | Mértéke. |
|---------------|-----------------------|----------------|---------------------|----------------|-----------|----------|
| HSHFLM150000V | Hátsó és billenőkanál | 1500 mm | 0,95 m ³ | 71° | 325 kg | Db. |
| HSHFLM180000V | Hátsó és billenőkanál | 1800 mm | 1,15 m ³ | 71° | 340 kg | Db. |
| HSHFLM200000V | Hátsó és billenőkanál | 2000 mm | 1,25 m ³ | 71° | 355 kg | Db. |
| HSHFLM220000V | Hátsó és billenőkanál | 2200 mm | 1,40 m ³ | 71° | 370 kg | Db. |

Általános tartozék felár ellenében

| Cikksz. | Megnevezés | Munkaszélesség | Magasság | Tömeg kb. | Mértéke. |
|---------------|----------------------|----------------|----------|-----------|----------|
| HSHFLM150802V | Felszerelés, szerelt | 1500 mm | 500 mm | 80 kg | Db. |
| HSHFLM180802V | Felszerelés, szerelt | 1800 mm | 500 mm | 90 kg | Db. |
| HSHFLM200802V | Felszerelés, szerelt | 2000 mm | 500 mm | 100 kg | Db. |
| HSHFLM220802V | Felszerelés, szerelt | 2200 mm | 500 mm | 110 kg | Db. |





Hátsó és billenőkanál behajtható fallal

1100 mm mély, 470/580 mm magas

Műszaki adatok:

- » Kombinált felvevő:
Kat. II Euronorm-, targonca- és hárompontos felvevő
- » Targoncakonzol mérete: 155 mm x 70 mm
- » 1 kettős működésű hidraulika csatlakozó szükséges







Jellemzők:


- » Az előnyös hengereforgatás által a függőleges, beépített hidraulikahenger kb. 3,5 tonna nyomóerőt és 1,8 tonna húzóerőt ér el.
- » A forgáspont messze előre nyúlik, így jobban kibillentí az ömlesztett árut
- » A különösen lapos vályú révén az ömlesztett áruk – pl. murva, homok, siló vagy takarmány – felvételét megkönnyíti (hó eltakarítására is alkalmas)
- » A behajtható fal hótóláshoz vagy faszállításhoz is ideális



Kat. II Euronorm-, targonca- és hárompontos felvevőre szereléshez 

| Cikksz. | Megnevezés | Munkaszélesség | Térfogat kb. | Tömeg kb. | Billenési szög | Mértéke. |
|---------------|--|----------------|---------------------|-----------|----------------|---|
| HSHFLM150005V | Hidraulikus hátsó kanál, behajtható fallal | 1500 mm | 0,95 m ³ | 320 kg | 71° | Db.  |
| HSHFLM180005V | Hidraulikus hátsó kanál, behajtható fallal | 1800 mm | 1,15 m ³ | 340 kg | 71° | Db.  |
| HSHFLM200005V | Hidraulikus hátsó kanál, behajtható fallal | 2000 mm | 1,25 m ³ | 360 kg | 71° | Db.  |
| HSHFLM220005V | Hidraulikus hátsó kanál, behajtható fallal | 2200 mm | 1,40 m ³ | 380 kg | 71° | Db.  |

Általános tartozék felár ellenében

| Cikksz. | Megnevezés | Mértéke. |
|--|---|---|
| A hátsó kanálból nagy térfogatú kanál készíthető - csak a behajtható falú változat esetében alkalmas | | |
| HSHFLM900055 | Háromszögcsúcsok (bővítőkészlet) szerelve | Készlet  |

»Small« hátsó kanál mobil fallal

835 mm mély, 510/570 mm magas

Műszaki adatok:

- » 1 kettős működésű csatlakozó szükséges





Jellemzők:

- » Kicsi, könnyű, kompakt




Felépítménnyel (opcionális)

Hárompontra való felszerelésre 

| Cikksz. | Megnevezés | Munkaszélesség | Térfogat kb. | Billenési szög | Tömeg kb. | Mértéke. |
|---------------|---------------------------------|----------------|---------------------|----------------|-----------|---|
| HSHFLM121000V | »Small« hidraulikus hátsó kanál | 1200 mm | 0,60 m ³ | 89° | 225 kg | Db.  |
| HSHFLM151000V | »Small« hidraulikus hátsó kanál | 1500 mm | 0,70 m ³ | 89° | 245 kg | Db.  |
| HSHFLM181000V | »Small« hidraulikus hátsó kanál | 1800 mm | 0,80 m ³ | 89° | 265 kg | Db.  |
| HSHFLM201000V | »Small« hidraulikus hátsó kanál | 2000 mm | 0,90 m ³ | 89° | 285 kg | Db.  |

Általános tartozék felár ellenében

| Cikksz. | Megnevezés | Munkaszélesség | Magasság | Tömeg kb. | Mértéke. |
|--------------|----------------------------------|----------------|----------|-----------|---|
| HSHFLM121002 | Felszerelés, szerelt / lakkozott | 1200 mm | 250 mm | 34 kg | Db.  |
| HSHFLM151002 | Felszerelés, szerelt / lakkozott | 1500 mm | 250 mm | 38 kg | Db.  |
| HSHFLM181002 | Felszerelés, szerelt / lakkozott | 1800 mm | 250 mm | 42 kg | Db.  |
| HSHFLM201002 | Felszerelés, szerelt / lakkozott | 2000 mm | 250 mm | 45 kg | Db.  |





Nézze meg a videót ▶

»Mechanikus« hátsó kanál



Műszaki adatok:

- » Maximum teherbírás: 800 kg
- » Külső mélység: 1090 mm
- » Hátsó falmagasság: 640 mm
- » Fedél magasság: 460 mm

Jellemzők:

- » Nagyon robusztus kivitel
- » Kiegészítő erősítőcső az első oldalán a legnagyobb stabilitás érdekében
- » A zárszerkezet kireteszelése kötéllel



Hárompontra való felszerelésre

| Cikksz. | Munkaszélesség | Térfogat kb. | Tömeg kb. | Mértéke. |
|---------------|----------------|---------------------|-----------|----------|
| HSMFLM120000V | 1200 mm | 0,70 m ³ | 170 kg | Db. |
| HSMFLM150000V | 1500 mm | 0,80 m ³ | 190 kg | Db. |
| HSMFLM180000V | 1800 mm | 1,00 m ³ | 210 kg | Db. |
| HSMFLM200000V | 2000 mm | 1,10 m ³ | 220 kg | Db. |
| HSMFLM220000V | 2200 mm | 1,20 m ³ | 230 kg | Db. |

Könnnyűanyag kanál

790 mm mély, 625 mm magas

Műszaki adatok:

- » rendkívül kopásálló anyagból készült tömör acél
- (HB 500, 110 x 12 mm)

Jellemzők:

- » Erősített aljzat
- » A felső szélén lévő folyamatos megerősítési profil biztosítja a maximális stabilitást és a torziós merevséget
- » A kúpos felépítésnek köszönhetően az ömlesztett áru könnyebben lecsúszik



Euronorm-ra való felszerelésre

| Cikksz. | Szélesség | Térfogat kb. | Tömeg kb. | Mértéke. |
|--------------|-----------|---------------------|-----------|----------|
| LGSFLM000013 | 1300 mm | 0,37 m ³ | 120 kg | Db. |
| LGSFLM000015 | 1500 mm | 0,45 m ³ | 130 kg | Db. |
| LGSFLM000017 | 1700 mm | 0,53 m ³ | 140 kg | Db. |
| LGSFLM000019 | 1900 mm | 0,61 m ³ | 150 kg | Db. |
| LGSFLM000021 | 2100 mm | 0,69 m ³ | 160 kg | Db. |

Udvari rakodóra való felszerelésre

| Cikksz. | Szélesség | Térfogat kb.. | Tömeg kb. | Mértéke. |
|-------------|-----------|---------------------|-----------|----------|
| LGSFL000009 | 900 mm | 0,21 m ³ | 100 kg | Db. |
| LGSFL000011 | 1100 mm | 0,29 m ³ | 110 kg | Db. |
| LGSFL000013 | 1300 mm | 0,37 m ³ | 120 kg | Db. |
| LGSFL000015 | 1500 mm | 0,45 m ³ | 130 kg | Db. |
| LGSFL000017 | 1700 mm | 0,53 m ³ | 140 kg | Db. |
| LGSFL000019 | 1900 mm | 0,61 m ³ | 150 kg | Db. |
| LGSFL000021 | 2100 mm | 0,69 m ³ | 160 kg | Db. |

Általános tartozék felár ellenében

Lemezek és alulcsavarozott kések 154, 155 oldalon

07



»Standard« nehézanyag-kanál

860 mm mély, 740 mm magas

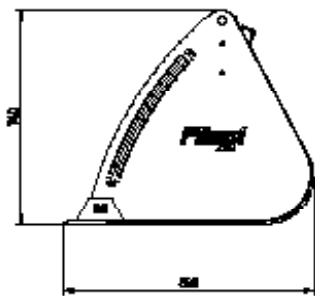
Műszaki adatok:

- » Teherbírás: max. 3000 kg
- » Az ásólemez szilárd kopóacélból (HB 500, 150 x 16 mm)

Jellemzők:











- » Erősített aljzat
- » A legjobb feldolgozás - egy darabból kivágva
- » Folytonos erősítő profillal a felső szegélyen, ami a legnagyobb stabilitásról és csavarodás-állóságról gondoskodik
- » A kúpos felépítésnek köszönhetően az ömlesztett áru könnyebben lecsúszik










07




Euronorm-ra való felszerelésre – horganyzott

| Cikksz. | Szélesség | Térfogat kb. | Tömeg kb. | Mértéke. |
|---------------|-----------|---------------------|-----------|---|
| SGSFLM000000V | 1200 mm | 0,55 m ³ | 180 kg | Db.  |
| SGSFLM000001V | 1500 mm | 0,65 m ³ | 210 kg | Db.  |
| SGSFLM000002V | 1800 mm | 0,75 m ³ | 230 kg | Db.  |
| SGSFLM000003V | 2000 mm | 0,80 m ³ | 245 kg | Db.  |
| SGSFLM000004V | 2200 mm | 0,85 m ³ | 260 kg | Db.  |
| SGSFLM000005V | 2400 mm | 0,95 m ³ | 280 kg | Db.  |
| SGSFLM000006V | 2600 mm | 1,05 m ³ | 290 kg | Db.  |
| SGSFLM000007V | 2800 mm | 1,15 m ³ | 310 kg | Db.  |

Udvari rakodóra való felszerelésre

| Cikksz. | Szélesség | Térfogat kb. | Tömeg kb. | Mértéke. |
|---------------|-----------|---------------------|-----------|---|
| SGSHFL000007V | 850 mm | 0,35 m ³ | 130 kg | Db.  |
| SGSHFL000008V | 950 mm | 0,40 m ³ | 145 kg | Db.  |
| SGSHFL000009V | 1050 mm | 0,50 m ³ | 160 kg | Db.  |
| SGSHFL000000V | 1200 mm | 0,55 m ³ | 180 kg | Db.  |
| SGSHFL000001V | 1500 mm | 0,65 m ³ | 210 kg | Db.  |
| SGSHFL000002V | 1800 mm | 0,75 m ³ | 230 kg | Db.  |
| SGSHFL000003V | 2000 mm | 0,80 m ³ | 245 kg | Db.  |

Kerekes vagy teleszkópos rakodóra való felszerelésre

| Cikksz. | Szélesség | Térfogat kb. | Tömeg kb. | Mértéke. |
|---------------|-----------|---------------------|-----------|---|
| SGSRTL000002V | 1800 mm | 0,75 m ³ | 250 kg | Db.  |
| SGSRTL000003V | 2000 mm | 0,80 m ³ | 270 kg | Db.  |
| SGSRTL000004V | 2200 mm | 0,85 m ³ | 290 kg | Db.  |
| SGSRTL000005V | 2400 mm | 0,95 m ³ | 310 kg | Db.  |
| SGSRTL000006V | 2600 mm | 1,05 m ³ | 330 kg | Db.  |
| SGSRTL000007V | 2800 mm | 1,15 m ³ | 350 kg | Db.  |

Általános tartozék felár ellenében

Lemezek és alulcsavarozott kések a 154, 155 oldalon

»Standard« nagy térfogatú kanál

920 mm mély, 820 mm magas

Műszaki adatok:

- » Az ásólemez szilárd kopóacélból (HB 500, 150 x 16 mm)

Jellemzők:



- » Erősített aljzat
- » A legjobb feldolgozás egy darabból kivágva – erősítő profillal



A kúpos felépítésnek köszönhetően az ömlesztett áru könnyebben lecsúszik

Euronorm-ra való felszerelésre

| Cikksz. | Szélesség | Térfogat kb. | Tömeg kb. | Mértéke. |
|--------------|-----------|---------------------|-----------|----------|
| VSSFLM000018 | 1800 mm | 0,90 m ³ | 250 kg | Db. |
| VSSFLM000020 | 2000 mm | 1,00 m ³ | 270 kg | Db. |
| VSSFLM000022 | 2200 mm | 1,10 m ³ | 290 kg | Db. |
| VSSFLM000024 | 2400 mm | 1,20 m ³ | 310 kg | Db. |
| VSSFLM000026 | 2600 mm | 1,30 m ³ | 330 kg | Db. |

Udvari, kerekés vagy teleszkópos rakodóra való felszerelésre

| Cikksz. | Szélesség | Térfogat kb. | Tömeg kb. | Mértéke. |
|--------------|-----------|---------------------|-----------|----------|
| VSSRTL000018 | 1800 mm | 0,90 m ³ | 300 kg | Db. |
| VSSRTL000020 | 2000 mm | 1,00 m ³ | 320 kg | Db. |
| VSSRTL000022 | 2200 mm | 1,10 m ³ | 340 kg | Db. |
| VSSRTL000024 | 2400 mm | 1,20 m ³ | 360 kg | Db. |
| VSSRTL000026 | 2600 mm | 1,30 m ³ | 380 kg | Db. |

»Schwerlast« nagy térfogatú kanál

920 mm mély, 835 mm magas

Műszaki adatok:

- » Az ásólemez szilárd kopóacélból (HB 500, 200 x 20 mm)

Jellemzők:



- » Erősített aljzat
- » A legjobb feldolgozás egy darabból kivágva – erősítő profillal



Robosztus, speciális profil

Euronorm-ra való felszerelésre

| Cikksz. | Szélesség | Térfogat kb. | Tömeg kb. | Mértéke. |
|--------------|-----------|---------------------|-----------|----------|
| VSSFLM000019 | 1900 mm | 0,90 m ³ | 300 kg | Db. |
| VSSFLM000021 | 2100 mm | 1,00 m ³ | 320 kg | Db. |
| VSSFLM000023 | 2300 mm | 1,10 m ³ | 340 kg | Db. |
| VSSFLM000025 | 2500 mm | 1,20 m ³ | 360 kg | Db. |

Kerekés vagy teleszkópos rakodóra való felszerelésre

| Cikksz. | Szélesség | Térfogat kb. | Tömeg kb. | Mértéke. |
|--------------|-----------|---------------------|-----------|----------|
| VSSRTL000019 | 1900 mm | 0,90 m ³ | 350 kg | Db. |
| VSSRTL000021 | 2100 mm | 1,00 m ³ | 370 kg | Db. |
| VSSRTL000023 | 2300 mm | 1,10 m ³ | 390 kg | Db. |
| VSSRTL000025 | 2500 mm | 1,20 m ³ | 440 kg | Db. |

Általános tartozék felár ellenében

Lemezek és alulcsavarozott kések a 154, 155 oldalon






»Standard« nagy rakodókanál

1205 mm mély, 1080 mm magas

Műszaki adatok:

- » Az ásólemez szilárd kopóacéلبól (HB 500, 150 x 16 mm)

Jellemzők:



- » Könnyű ömlesztett áruhoz
- » A legjobb feldolgozás egy darabból kivágva – erősítő profillal
- » Az aljaton lévő kopósínek megakadályozzák az aljztlemez sorjásodását



Rács rögzítéssel (nem tartozék)

Euronorm-ra való felszerelésre

| Cikksz. | Szélesség | Térfogat kb. | Kivitel | Tömeg kb. | Mértéke. |
|---------------|-----------|---------------------|-------------|-----------|----------|
| GRSFLM000003V | 1600 mm | 1,40 m ³ | horganyzott | 340 kg | Db. |
| GRSFLM000005V | 1800 mm | 1,60 m ³ | horganyzott | 360 kg | Db. |
| GRSFLM000007V | 2000 mm | 1,70 m ³ | horganyzott | 380 kg | Db. |
| GRSFLM000010V | 2200 mm | 1,90 m ³ | horganyzott | 400 kg | Db. |
| GRSFLM000012V | 2400 mm | 2,10 m ³ | horganyzott | 420 kg | Db. |
| GRSFLM000014V | 2600 mm | 2,30 m ³ | horganyzott | 440 kg | Db. |
| GRSFLM000016V | 2800 mm | 2,40 m ³ | horganyzott | 470 kg | Db. |
| GRSFLM000018V | 3000 mm | 2,60 m ³ | horganyzott | 500 kg | Db. |

Kerekes vagy teleszkópos rakodóra való felszerelésre

| Cikksz. | Szélesség | Térfogat kb. | Kivitel | Tömeg kb. | Mértéke. |
|---------------|-----------|---------------------|--------------------|-----------|----------|
| GRSRTL000003V | 1600 mm | 1,40 m ³ | festett novaszürke | 370 kg | Db. |
| GRSRTL000005V | 1800 mm | 1,60 m ³ | festett novaszürke | 390 kg | Db. |
| GRSRTL000007V | 2000 mm | 1,70 m ³ | festett novaszürke | 410 kg | Db. |
| GRSRTL000010V | 2200 mm | 1,90 m ³ | festett novaszürke | 430 kg | Db. |
| GRSRTL000012V | 2400 mm | 2,10 m ³ | festett novaszürke | 450 kg | Db. |
| GRSRTL000014V | 2600 mm | 2,30 m ³ | festett novaszürke | 480 kg | Db. |
| GRSRTL000016V | 2800 mm | 2,40 m ³ | festett novaszürke | 510 kg | Db. |
| GRSRTL000018V | 3000 mm | 2,60 m ³ | festett novaszürke | 540 kg | Db. |

Általános tartozék felár ellenében

| Cikksz. | Megnevezés | Mértéke. |
|---------------|--------------------|----------|
| GRSFLM0000050 | Választható festés | Db. |

Lemezek és alulcsavarozott kések a 154, 155 oldalon

Rácsos feltét homlokrakodó-kanálhoz

Nehézanyag-kanálhoz, nagy térfogatú kanálhoz és nagy rakodókanálhoz alkalmas

Jellemzők:



- » Egyszerű szerelés, szállítás, tartóval
- » Ideális a siló, faapríték stb. szállításához.
- » Nagyobb rakodási teljesítmény, az ömlesztett áru nem esik le
- » A dőlés fokozat nélkül beállítható a fogas sín révén



| Cikksz. | Szélesség | Magasság | Tömeg kb. | Mértéke. |
|--------------|--------------------------------------|----------|-----------|----------|
| SGSFLM000804 | 1500 mm | 510 mm | 32 kg | Db. |
| SGSFLM000807 | 1800 mm | 510 mm | 37 kg | Db. |
| SGSFLM000805 | 2000 mm | 510 mm | 39 kg | Db. |
| SGSFLM000806 | 2200 mm | 510 mm | 42 kg | Db. |
| SGSFLM000808 | 2400 mm | 510 mm | 45 kg | Db. |
| SGSFLM000809 | 2600 mm | 510 mm | 48 kg | Db. |
| SGSFLM000810 | 2800 mm | 510 mm | 51 kg | Db. |
| 600303 | Szerelési költségek (gyári szerelés) | | | |





Nézze meg a videót ▶

»Robust« ömlesztett anyag kanalak

Az ömlesztett anyag kanál különféle rakományokhoz alkalmas, és nagy úrtartalmával emelkedik ki.



Belső merevítések



Kúpos kivitel



Nagyobb billentési szög



A merevítő lemezek stabil alátétet biztosítanak



Merevített oldalsó részek



Túlfutás-védelem



Irányítási segéd ömlesztett áru talajszinten történő felrakásához

Műszaki adatok:

- » Az ásólemez szilárd kopóacéلبól (HB 500, 200 x 20 mm)

Jellemzők:

- » Könnyű ömlesztett áruhoz



Kerekes vagy teleszkópos rakodóra való felszerelésre

| Cikksz. | Szélesség | Magasság | Mélység | Térfogat kb. | Tömeg kb. | Mértéke. |
|--------------|-----------|----------|---------|--------------------|-----------|----------|
| GRSRTL000020 | 2400 mm | 1080 mm | 1260 mm | 2,0 m ³ | 550 kg | Db. |
| GRSRTL000022 | 2400 mm | 1220 mm | 1400 mm | 2,5 m ³ | 590 kg | Db. |
| GRSRTL000024 | 2400 mm | 1310 mm | 1570 mm | 3,0 m ³ | 660 kg | Db. |
| GRSRTL000028 | 2600 mm | 1310 mm | 1570 mm | 3,7 m ³ | 750 kg | Db. |
| GRSRTL000030 | 2600 mm | 1830 mm | 1620 mm | 4,5 m ³ | 835 kg | Db. |

Általános tartozék felár ellenében

Lemezek és alulcsavarozott kések a 154. 155 oldalon

07



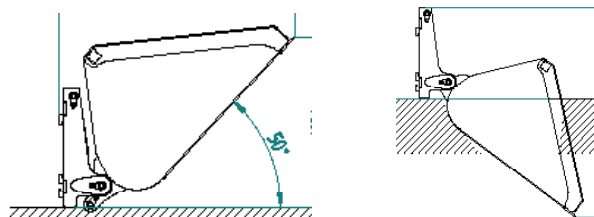
Billenőkanál targonca-tartókerethez

Műszaki adatok:

- » Sorozatkivitelben FEM 2-fellevővel
- » Opcionális: FEM 3-fellevővel kapható
- » Max. 6 tonnás targoncákhoz.
- » Az ásólemez szilárd kopóacélból (HB 500, 150x16 mm)
- » 2 kettős működésű henger szériakivitelben

Jellemzők:

- » Stabil szerkezet
- » A meglévő tartólemezre való rögzítéshez
- » Nagy behúzóerő a két nehéz henger által
- » Erősített aljzat
- » Kedvező súlypont és forgáspont, különösen közel a targonca emelő rúdjaához



Nagy billentési szög az ideális töltéshez és ürítéshez.

Targoncafellevőre való felszerelésre

| Cikksz. | Szélesség | Térfogat kb. | Kivitel | Tömeg kb. | Mértéke. |
|---------------|-----------|--------------------|--------------------|-----------|----------|
| GSPFLM000100V | 1500 mm | 1,5 m ³ | festett novaszürke | 470 kg | Db. |
| GSPFLM000102V | 1800 mm | 1,8 m ³ | festett novaszürke | 510 kg | Db. |
| GSPFLM000104V | 2000 mm | 2,0 m ³ | festett novaszürke | 540 kg | Db. |

Általános tartozék felár ellenében

| Cikksz. | Megnevezés | Mértéke. |
|--------------|---------------|----------|
| GSPFLM000500 | FEM 3 fellevő | Készlet |

07



Rakodó kanál

Műszaki adatok:

- » Egyedi kerekes rakodó rögzítéssel
- » Rendkívül robusztus, hosszú lapáttalpal
- » Az ásólemez szilárd kopóacélból (HB 500, 150 x 20 mm)

Jellemzők:

- » Stabil szerkezet



Kerekes rakodóra való felszerelésre

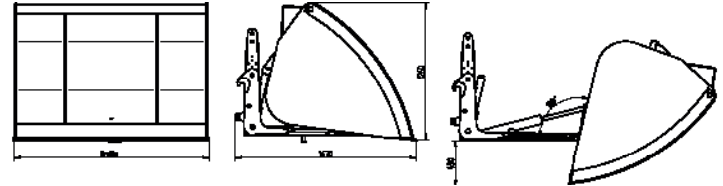
| Cikksz. | Szélesség | Térfogat kb. | Mélység | Magasság | Tömeg kb. | Mértéke. |
|--------------|-----------|---------------------|---------|----------|-----------|----------|
| BAVATE805961 | 2050 mm | 0,88 m ³ | 543 mm | 872 mm | 205 kg | Db. |
| BAVATE804920 | 2150 mm | 1,04 m ³ | 652 mm | 884 mm | 250 kg | Db. |

Billenőkanál

A kb. 1 méteres magasságnövekménnyel a pótkocsi akár 4 méter magasságban is problémamentesen megrakodható.

Műszaki adatok:

- » Kombinált felvevő rugalmas munkához:
Euronorm-, targonca- és hárompontos felvevő
- » Targoncakonzol mérete: 148 x 48 mm
- » 1 kettős működésű csatlakozó szükséges



Jellemzők:

- » Az ásólemez szilárd kopóacélból (HB 500, 150 x 16 mm)



Euronorm-, targonca- és hárompontos felvevőre való felszerelésre

| Cikksz. | Szélesség | Térfogat kb. | Tömeg kb. | Mértéke. |
|---------------|-----------|--------------------|-----------|----------|
| HKEFLM000000V | 1800 mm | 1,4 m ³ | 580 kg | Db. |
| HKEFLM000005V | 2000 mm | 1,6 m ³ | 610 kg | Db. |
| HKEFLM000010V | 2200 mm | 1,7 m ³ | 640 kg | Db. |
| HKEFLM000015V | 2400 mm | 1,9 m ³ | 670 kg | Db. |

Kerekes vagy teleszkópos rakodóra való felszerelésre

| Cikksz. | Megnevezés | Mértéke. |
|--------------|--|----------|
| HKEFLM100000 | Felár kerekes vagy teleszkópos rakodó felvevővel | Db. |

»Schwerlast« billenőkanál

A kb. 1 méteres magasságnövekménnyel a pótkocsi akár 4 méter magasságban is problémamentesen megrakodható.

Műszaki adatok:

- » Kerekes vagy teleszkópos rakodóra való felszerelésre
- » Targoncakonzol mérete: 183 x 106 mm
- » Billentési szög: 90°
- » 1 kettős működésű csatlakozó szükséges

Jellemzők:

- » Az ásólemez szilárd kopóacélból (HB 500, 200 x 20 mm)
- » Hárompontos perselyek, kenésmentes csapágyazás



Kerekes vagy teleszkópos rakodóra való felszerelésre

| Cikksz. | Szélesség | Térfogat kb. | Tömeg kb. | Mértéke. |
|---------------|-----------|--------------------|-----------|----------|
| HKEHRT000000V | 2400 mm | 2,4 m ³ | 1050 kg | Db. |
| HKEHRT000001V | 2600 mm | 2,6 m ³ | 1100 kg | Db. |
| HKEHRT000002V | 2800 mm | 2,8 m ³ | 1150 kg | Db. |
| HKEHRT000003V | 3000 mm | 3,0 m ³ | 1200 kg | Db. |





Szűrő- és tűzifa kanál

925 mm magas, 1260 mm mély

Műszaki adatok:

- » Az ásólemez szilárd kopóacélból (HB 500, 150 x 16 mm)

Jellemzők:



- » Elegendő szélesség a rönkök között: kb. 36 mm
- » Kerek vályúforma
- » Térfogat: kb. 1 köbméter fa
- » Az oldalsó élek kerek acélból készültek a sérülések elleni védelem érdekében



Euronorm-ra való felszerelésre

| Cikksz. | Szélesség | Térfogat kb. | Tömeg kb. | Mértéke. |
|--------------|-----------|--------------------|-----------|----------|
| SKSFLM000000 | 2000 mm | 1,0 m ³ | 280 kg | Db. |
| SKSFLM000010 | 2400 mm | 1,5 m ³ | 340 kg | Db. |

Kerekes vagy teleszkópos rakodóra való felszerelésre

| Cikksz. | Szélesség | Térfogat kb. | Tömeg kb. | Mértéke. |
|--------------|-----------|--------------------|-----------|----------|
| SKSRTL000000 | 2000 mm | 1,0 m ³ | 320 kg | Db. |
| SKSRTL000010 | 2400 mm | 1,5 m ³ | 380 kg | Db. |

07



Burgonyaszedő kanál

Az egy darabból hajlított kerek csövek lehetővé teszik a burgonya, répa, kukoricacsövek stb. gördülékeny tisztítását.

1020 mm magas, 1580 mm mély

Műszaki adatok:

- » Az ásólemez szilárd kopóacélból (HB 500, 150 x 16 mm)

Jellemzők:



- » Elegendő szélesség a rönkök között: kb. 21 mm
- » Egy darabból formázott kerek csövek (Ø 30 mm)
- » Az oldalsó köracél a felvevő szegélyén a sérülések elleni védelemért



Euronorm-ra való felszerelésre

| Cikksz. | Szélesség | Tömeg kb. | Mértéke. |
|--------------|-----------|-----------|----------|
| KASFLM000000 | 2000 mm | 380 kg | Db. |
| KASFLM000005 | 2200 mm | 410 kg | Db. |
| KASFLM000010 | 2400 mm | 460 kg | Db. |

Kerekes vagy teleszkópos rakodóra való felszerelésre

| Cikksz. | Szélesség | Tömeg kb. | Mértéke. |
|--------------|-----------|-----------|----------|
| KASRTL000000 | 2000 mm | 430 kg | Db. |
| KASRTL000005 | 2200 mm | 460 kg | Db. |
| KASRTL000010 | 2400 mm | 510 kg | Db. |

Kő kanál

1040 mm mély, 500 mm magas

Jellemzők:



» Kövek gyűjtésére



Euronorm-ra való felszerelésre

| Cikksz. | Szélesség | Fogak | Fogak távolsága | Tömeg kb. | Mértéke. |
|--------------|-----------|-------|-----------------|-----------|----------|
| STSFLM000015 | 1500 mm | 14 | 120 mm | 240 kg | Db. |
| STSFLM000018 | 1800 mm | 17 | 117 mm | 292 kg | Db. |
| STSFLM000020 | 2000 mm | 19 | 114 mm | 310 kg | Db. |
| STSFLM000022 | 2200 mm | 21 | 112 mm | 338 kg | Db. |

»Universal« lerakókanál

Műszaki adatok:

- » Az ásólemez szilárd kopóacélból (HB 500, 150 x 16 mm)
- » Egy kettős működésű teleszkóphengerrel
- » 1 kettős működésű csatlakozó szükséges

Jellemzők:



- » A rakodási magasság a szokásos kanalnál nagyobb, mivel a rakodókanál már nem a pótkocsiba van behelyezve
- » Különféle rakományok adagolva letolása
- » Nincs letapadt vagy kieső anyag
- » Tömítő szegély a poliuretán letoló falban



Tökéletes különféle rakományok adagolva letolásához

Euronorm-ra való felszerelésre

| Cikksz. | Szélesség | Térfogat kb. | Tömeg kb. | Mértéke. |
|--------------|-----------|--------------------|-----------|----------|
| ASSFLM150000 | 1500 mm | 1,6 m ³ | 610 kg | Db. |
| ASSFLM200000 | 2000 mm | 2,3 m ³ | 670 kg | Db. |
| ASSFLM240000 | 2400 mm | 2,9 m ³ | 700 kg | Db. |
| ASSFLM280000 | 2800 mm | 3,3 m ³ | 730 kg | Db. |

Kerekes vagy teleszkópos rakodóra való felszerelésre

| Cikksz. | Szélesség | Térfogat kb. | Tömeg kb. | Mértéke. |
|--------------|-----------|--------------------|-----------|----------|
| ASSRTL150000 | 1500 mm | 1,6 m ³ | 660 kg | Db. |
| ASSRTL200000 | 2000 mm | 2,3 m ³ | 720 kg | Db. |
| ASSRTL240000 | 2400 mm | 2,9 m ³ | 750 kg | Db. |
| ASSRTL280000 | 2800 mm | 3,3 m ³ | 780 kg | Db. |

07





Big-Bag töltőkanál



Rozsdamentes acél kifolyó



Hidraulikus tólvával, műanyag vezetővel

07

Műszaki adatok:

- » Szériakivitelben hidraulikus tólvával
- » A nyílás szélessége egyszerűen szabályozható és kezelhető a kettős működésű hengerrel
- » Kettős működésű hidraulikahengerrel

Euronorm-ra való felszerelésre

| Cikksz. | Munkaszélesség | Térfogat kb. | Tömeg kb. | Mértéke. |
|--------------|----------------|--------------------|-----------|----------|
| BFSFLM000000 | 2000 mm | 1,5 m ³ | 510 kg | Db. |
| BFSFLM000005 | 2400 mm | 2,4 m ³ | 620 kg | Db. |

Jellemzők:



- » Vetőmaghoz, gabonához vagy kukoricához, mészhez, faaprítékhoz, pellethez és trágyához alkalmas
- » A különleges forma révén az ömlesztett áru könnyen felvehető

Általános tartozék felár ellenében

| Cikksz. | Megnevezés | Mértéke. |
|--------------|---|----------|
| BFSFLM900000 | Kerekes vagy teleszkópos rakodó felvevő | Db. |

RHINO adagolószerkezet Big-Bag számára

Egyszer használatos Big-Bag-ek könnyű megtöltése

Műszaki adatok:

- » Erősített ékhegyek
- » Könnyebb bejutás a Big-Bag szövetbe
- » Garantált tömítettség
- » Átmérő: 150 mm
- » Horganyzott



| Cikksz. | Megnevezés | H x Sz x M | Mértéke. |
|--------------|--------------------------|------------------|----------|
| SBWXXX600266 | »Rhino« adagolószerkezet | | Db. |
| SBWXXX600252 | Bigbag 1000 kg | 90 x 90 x 125 mm | Db. |

SILÓLERAKÓ ESZKÖZÖK



08

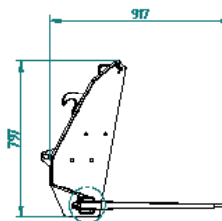
| | |
|---|---------|
| Trágyavilla..... | 90 |
| Silófogó kanál »Standard«és »Schwerlast XL« | 90 - 91 |
| Trágya- és silófogó kanál..... | 92, 94 |
| Trágya- és silófogó villa | 93 - 94 |



Trágyahordó villa

Jellemzők:

- » Kiváló minőségű, homlokrakodó villák, 810 mm
- » Erősített, hegesztett kúpos persellyel



Euronorm-ra való felszerelésre

| Cikksz. | Szélesség | Fogak | Tömeg kb. | Mértéke. |
|---------------|-----------|-------|-----------|----------|
| SDGFLM000000V | 1250 mm | 7 | 140 kg | Db. |
| SDGFLM000001V | 1450 mm | 8 | 150 kg | Db. |
| SDGFLM000002V | 1650 mm | 9 | 160 kg | Db. |
| SDGFLM000003V | 1850 mm | 10 | 180 kg | Db. |
| SDGFLM000004V | 2050 mm | 11 | 200 kg | Db. |
| SDGFLM000005V | 2250 mm | 12 | 220 kg | Db. |

Udvari, kerekes vagy teleszkópos rakodóra való felszerelésre

| Cikksz. | Szélesség | Fogak | Tömeg kb. | Mértéke. |
|---------------|-----------|-------|-----------|----------|
| SDGHRT000000V | 1250 mm | 7 | 140 kg | Db. |
| SDGHRT000001V | 1450 mm | 8 | 150 kg | Db. |
| SDGHRT000002V | 1650 mm | 9 | 160 kg | Db. |
| SDGHRT000003V | 1850 mm | 10 | 180 kg | Db. |
| SDGHRT000004V | 2050 mm | 11 | 200 kg | Db. |
| SDGHRT000005V | 2250 mm | 12 | 220 kg | Db. |

Általános tartozék felár ellenében

| Cikksz. | Megnevezés | Mértéke. |
|---------------|--|----------|
| SDGFLM0000800 | Felár villánkként 1000 mm hosszúságnál | Db. |
| SDGFLM0000801 | Felár villánkként 1100 mm hosszúságnál | Db. |

08



»Standard« silófogó kanál

Műszaki adatok:

- » Maximális nyílásszélesség: 1420 mm
- » Az ásólemez szilárd kopóacélból (HB 500, 150 x 16 mm)
- » Hidraulikus csatlakozóval és tömlőkkel
- » 1 kettős működésű csatlakozás szükséges

Jellemzők:



- » Robusztus fogóösszekötés
- » Kiegészítő betoldó lemez a fogóegység erősítésére
- » A fal levehető



Euronorm-ra való felszerelésre

| Cikksz. | Szélesség | Térfogat kb. | Tömeg kb. | Mértéke. |
|---------------|-----------|---------------------|-----------|----------|
| SGZFLM160000V | 1600 mm | 0,90 m ³ | 560 kg | Db. |
| SGZFLM180000V | 1800 mm | 1,01 m ³ | 590 kg | Db. |
| SGZFLM200000V | 2000 mm | 1,13 m ³ | 620 kg | Db. |
| SGZFLM220000V | 2200 mm | 1,24 m ³ | 650 kg | Db. |
| SGZFLM240000V | 2400 mm | 1,35 m ³ | 670 kg | Db. |

Udvari, kerekes vagy teleszkópos rakodóra való felszerelésre

| Cikksz. | Szélesség | Térfogat kb. | Tömeg kb. | Mértéke. |
|---------------|-----------|---------------------|-----------|----------|
| SGZHRT160000V | 1600 mm | 0,90 m ³ | 610 kg | Db. |
| SGZHRT180000V | 1800 mm | 1,01 m ³ | 640 kg | Db. |
| SGZHRT200000V | 2000 mm | 1,13 m ³ | 670 kg | Db. |
| SGZHRT220000V | 2200 mm | 1,24 m ³ | 700 kg | Db. |
| SGZHRT240000V | 2400 mm | 1,35 m ³ | 720 kg | Db. |



Nézze meg a videót

»Schwerlast XL« silófogó kanál

1480 mm mély, 1335 mm magas

A Fliegl silófogó kanál problémamentesen csatlakoztatható teleszkópos vagy kerekes rakodóra. Minden silófajtához (kukorica, fű), valamint trágyához és egyéb ömlesztett áruhoz is megfelelő. Takarmánykeverékek töltésére is alkalmas.

Műszaki adatok:

- » Maximális nyílásszélesség: 1960 mm
- » Az ásólemez szilárd kopóacélból (HB 500, 200 x 25 mm)
- » Fémlemez egy darabból vágva
- » 1 kettős működéssű csatlakozás szükséges



Fogófogak 20 mm vastagságban, szilárd kopóacélból (HB 500)

Jellemzők:



- » Nagyobb teljes stabilitás az aljzattól a hátsó falig tartó kerek átmenet révén
- » Könnyebb tisztítási munkálatok: főleg ragadós anyagok jobban kirakodhatók
- » Kiegészítő kopócsíkok jobb védelmet nyújtanak a kopás ellen, illetve a talajjal szemben jobban terhelhető
- » Karmok kopóacélból (20 mm, HB 500)



Kerekes vagy teleszkópos rakodórával felszerelésre

| Cikksz. | Szélesség | Térfogat kb. | Tömeg kb. | Mértéke. |
|--------------|-----------|--------------------|-----------|----------|
| SGZFLM221000 | 2200 mm | 1,8 m ³ | 960 kg | Db. |
| SGZFLM241000 | 2400 mm | 1,9 m ³ | 1060 kg | Db. |
| SGZFLM261000 | 2600 mm | 2,0 m ³ | 1160 kg | Db. |
| SGZFLM281000 | 2800 mm | 2,1 m ³ | 1260 kg | Db. |

08





Trágya- és silófogó kanál

Műszaki adatok:

- » Maximális nyílásszélesség: 1370 mm
- » Az ásólemez szilárd kopóacélból (HB 500, 150 x 16 mm)
- » Hidraulikus csatlakozóval és tömlőkkel
- » 1 kettős működésű csatlakozó szükséges

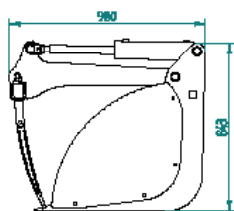
Jellemzők:



- » Nagy térfogatot kezelő fogó
- » Erős fogókar és nagy nyílásszög a henger pozicionálása által a felső oldalon
- » Stabil, kerek formájú kanálalj
- » Az oldalfal balra és jobbra lecsavarozható
- » Sokoldalú használat
- » Stabil és robusztus



Nagy nyílásszélesség



A kúpos perselyek egy robusztus fogtartóba vannak hegesztve

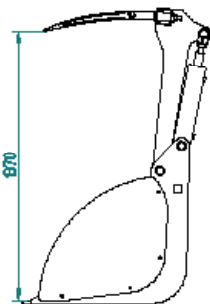


Rendkívül szilárd, robusztus ásólemez kíméli a kanálaljat



A kanál hajlásának oldalsó erősítése növeli a stabilitást

08



Csavarozott, levehető oldalfalak különböző használatra. Rövidre vágott siló vagy pépes trágya veszteségmentes szállításhoz.



Nagy fogási szög



Nagy levett mennyiség



Levéve: hosszú vágású anyagok, nagyobb zúzott mennyiség és nagyobb rakodási teljesítmény.



Udvari, kerekes és teleszkópos rakodóhoz is alkalmas

Euronorm-ra való felszerelésre

| Cikksz. | Szélesség | Hengerek száma | Fogak | Térfogat kb. | Tömeg kb. | Mértéke. |
|---------------|-----------|----------------|-------|---------------------|-----------|----------|
| DSSFLM105000V | 1050 mm | 2 | 6 | 0,75 m ³ | 280 kg | Db. |
| DSSFLM120000V | 1250 mm | 2 | 7 | 0,82 m ³ | 300 kg | Db. |
| DSSFLM140000V | 1450 mm | 2 | 8 | 0,95 m ³ | 320 kg | Db. |
| DSSFLM160000V | 1650 mm | 2 | 9 | 1,10 m ³ | 340 kg | Db. |
| DSSFLM180000V | 1850 mm | 2 | 10 | 1,20 m ³ | 360 kg | Db. |
| DSSFLM200000V | 2050 mm | 2 | 11 | 1,40 m ³ | 380 kg | Db. |
| DSSFLM240000V | 2250 mm | 2 | 12 | 1,50 m ³ | 400 kg | Db. |

Udvari, kerekes vagy teleszkópos rakodóra való felszerelésre

| Cikksz. | Szélesség | Hengerek száma | Fogak | Térfogat kb. | Tömeg kb. | Mértéke. |
|---------------|-----------|----------------|-------|---------------------|-----------|----------|
| DSSHRT105000V | 1050 mm | 2 | 6 | 0,75 m ³ | 330 kg | Db. |
| DSSHRT120000V | 1250 mm | 2 | 7 | 0,82 m ³ | 350 kg | Db. |
| DSSHRT140000V | 1450 mm | 2 | 8 | 0,95 m ³ | 370 kg | Db. |
| DSSHRT160000V | 1650 mm | 2 | 9 | 1,10 m ³ | 390 kg | Db. |
| DSSHRT180000V | 1850 mm | 2 | 10 | 1,20 m ³ | 410 kg | Db. |
| DSSHRT200000V | 2050 mm | 2 | 11 | 1,40 m ³ | 430 kg | Db. |
| DSSHRT240000V | 2250 mm | 2 | 12 | 1,50 m ³ | 450 kg | Db. |

Trágya- és silófogó villa

Műszaki adatok:

- » Maximális nyílászélesség: 1424 mm
- » Homlokrakodó-fogakkal (810 mm, M22 x 1,5)
- » Hidraulikus csatlakozóval és tömlőkkel
- » 1 kettős működésű csatlakozó szükséges

Jellemzők:

- » Nagy térfogatot kezelő fogó
- » Erős fogókar és nagy nyílásszög a henger pozicionálása által a felső oldalon
- » Sokoldalú használat
- » Stabil és robusztus
- » Nagy fogási szög
- » Vastag falú fogtartó és hegesztett kúpos persely



Rendkívül robusztus fogak a legmagasabb terhelésekhez



Különösen nagy nyílászélesség



Ábrán Weidemann-felvévővel



08



Euronorm-ra való felszerelésre

| Cikksz. | Szélesség | Fogak | Tömeg kb. | Mértéke. |
|---------------|-----------|-------|-----------|----------|
| DSGFLM105000V | 1050 mm | 6 | 250 kg | Db. |
| DSGFLM120000V | 1250 mm | 7 | 270 kg | Db. |
| DSGFLM140000V | 1450 mm | 8 | 300 kg | Db. |
| DSGFLM160000V | 1650 mm | 9 | 320 kg | Db. |
| DSGFLM180000V | 1850 mm | 10 | 340 kg | Db. |
| DSGFLM200000V | 2050 mm | 11 | 360 kg | Db. |
| DSGFLM220000V | 2250 mm | 12 | 380 kg | Db. |

Udvari, kerekes vágó teleszkópos rakodóra való felszerelésre

| Cikksz. | Szélesség | Fogak | Tömeg kb. | Mértéke. |
|---------------|-----------|-------|-----------|----------|
| DSGHRT105000V | 1050 mm | 6 | 310 kg | Db. |
| DSGHRT120000V | 1250 mm | 7 | 330 kg | Db. |
| DSGHRT140000V | 1450 mm | 8 | 350 kg | Db. |
| DSGHRT160000V | 1650 mm | 9 | 370 kg | Db. |
| DSGHRT180000V | 1850 mm | 10 | 390 kg | Db. |
| DSGHRT200000V | 2050 mm | 11 | 410 kg | Db. |
| DSGHRT220000V | 2250 mm | 12 | 430 kg | Db. |



»Small« trágya- és silófogó kanál

Műszaki adatok:

- » Maximális nyílásszélesség: 1000 mm
- » Az ásólemez szilárd kopóacélból (HB 500, 150 x 16 mm)
- » Hidraulikus csatlakozóval és tömlőkkel
- » 1 kettős működésű csatlakozó szükséges

Jellemzők:



- » Erős fogókar és nagy nyílásszög a henger pozicionálása által a felső oldalon
- » Stabil, kerek formájú kanálalj
- » Az oldalfal balra és jobbra csavarozható



Euronorm-ra való felszerelésre

| Cikksz. | Szélesség | Volumen ca. | Hengerek száma | Tömeg kb. | Mértéke. |
|---------------|-----------|---------------------|----------------|-----------|----------|
| DSSFLM100050V | 1050 mm | 0,41 m ³ | 2 | 280 kg | Db. |
| DSSFLM120050V | 1250 mm | 0,49 m ³ | 2 | 290 kg | Db. |
| DSSFLM130050V | 1450 mm | 0,57 m ³ | 2 | 300 kg | Db. |

Udvari rakodóra való felszerelésre

| Cikksz. | Szélesség | Volumen ca. | Hengerek száma | Tömeg kb. | Mértéke. |
|---------------|-----------|---------------------|----------------|-----------|----------|
| DSSHFL100000V | 1050 mm | 0,41 m ³ | 2 | 330 kg | Db. |
| DSSHFL120000V | 1250 mm | 0,49 m ³ | 2 | 340 kg | Db. |
| DSSHFL130000V | 1450 mm | 0,57 m ³ | 2 | 350 kg | Db. |

08



»Small« trágya- és silófogó villa

Műszaki adatok:

- » Maximális nyílásszélesség: 1000 mm
- » Homlokrakodó-fogakkal (M 22 x 1,5)
- » Hidraulikus csatlakozóval és tömlőkkel
- » 1 kettős működésű csatlakozó szükséges

Jellemzők:



- » Erős fogókar és nagy nyílásszög a henger pozicionálása által a felső oldalon



Euronorm-ra való felszerelésre

| Cikksz. | Szélesség | Fogak | Tömeg kb. | Mértéke. |
|---------------|-----------|-------|-----------|----------|
| DSGFLM100050V | 1050 mm | 6 | 200 kg | Db. |
| DSGFLM120050V | 1250 mm | 7 | 210 kg | Db. |
| DSGFLM130050V | 1450 mm | 8 | 220 kg | Db. |

Euronorm-ra való felszerelésre

| Cikksz. | Szélesség | Fogak | Tömeg kb. | Mértéke. |
|---------------|-----------|-------|-----------|----------|
| DSGFHL100000V | 1050 mm | 6 | 220 kg | Db. |
| DSGFHL120000V | 1250 mm | 7 | 230 kg | Db. |
| DSGFHL130000V | 1450 mm | 8 | 240 kg | Db. |

RAKLAPVILLÁK ÉS FORGATÓ ESZKÖZÖK



09

| | |
|--|--------------------|
| Targoncavillák és tartozékok | 96 - 98, 100 - 101 |
| Vezetősínek és fogak | 99 - 101 |
| Targoncavillák és targoncavilla-hosszabbítók | 102 |
| Ládaforgató eszköz..... | 103 |
| Forgóadapter »Mono«..... | 104 |
| Billentő adapter »Combi-Universal« | 104 |



»Freisicht« kombi targoncavilla



A védőkengyelrel felszerelt »Freisicht« targoncavilla védelmet nyújt csúszás ellen, pl. farakat, bálák, acélprofilok stb. esetében - utólag egyszerűen és gyorsan felszerelhető!

09



Műszaki adatok:

- » Felvevő villa fogakhoz FEM 2A (kb. 410 mm magas)
- » Különösen robusztus felépítés

Jellemzők:

- » 5 hegesztett kúpos persely a kerek bálák problémamentes szállításához
- » Ferdén recézett vezetősínek az ISO 2328 szerint, ezáltal különösen gyors, könnyű és egyszerű a villák beállítása (elhajlás nélkül!)
- » Extra kovacsolt targoncavilla-fogak (900 mm, ill. 1200 mm) rugós beállítással és rugós biztosítókkal (a villák biztos reteszeléséről gondoskodik)



① Euronorm-ra való felszerelésre, egyenes

| Cikksz. | Megnevezés | Villahossz | Villa keresztmetszete | Teherbírás | Vezetősín szélessége | Tömeg kb. | Mértéke. |
|---------------|---------------------------|------------|-----------------------|------------|----------------------|-----------|----------|
| STGFLM000005V | »Freisicht« targoncavilla | 900 mm | 80 x 40 mm | 2,0 t | 1500 mm | 130 kg | Db. |
| STGFLM000007V | »Freisicht« targoncavilla | 1200 mm | 80 x 40 mm | 2,0 t | 1500 mm | 150 kg | Db. |
| STGFLM000012V | »Freisicht« targoncavilla | 900 mm | 100 x 40 mm | 2,5 t | 1500 mm | 170 kg | Db. |
| STGFLM000014V | »Freisicht« targoncavilla | 1200 mm | 100 x 40 mm | 2,5 t | 1500 mm | 190 kg | Db. |

② Euronorm-ra való felszerelésre, ferde

| Cikksz. | Megnevezés | Villahossz | Villa keresztmetszete | Teherbírás | Vezetősín szélessége | Tömeg kb. | Mértéke. |
|---------------|---------------------------|------------|-----------------------|------------|----------------------|-----------|----------|
| STGFLM000016V | »Freisicht« targoncavilla | 900 mm | 80 x 40 mm | 2,0 t | 1500 mm | 160 kg | Db. |
| STGFLM000017V | »Freisicht« targoncavilla | 1200 mm | 80 x 40 mm | 2,0 t | 1500 mm | 180 kg | Db. |
| STGFLM000018V | »Freisicht« targoncavilla | 900 mm | 100 x 40 mm | 2,5 t | 1500 mm | 200 kg | Db. |
| STGFLM000019V | »Freisicht« targoncavilla | 1200 mm | 100 x 40 mm | 2,5 t | 1500 mm | 220 kg | Db. |

Általános tartozék felár ellenében

| Cikksz. | Megnevezés | Mértéke. |
|-----------------|-----------------------|----------|
| ③ STGFLM0000850 | Szeretlen védőkengyel | Db. |



Nézze meg a videót ▶

»Standard« targoncavilla

Műszaki adatok:

- » Felvevő villa fogakhoz FEM 2A (kb. 410 mm magas)
- » Különösen robusztus felépítés

Jellemzők:



- » Extra kovácsolt targoncavilla-fogak (900 mm, ill. 1200 mm) rugós beállítással és rugós biztosítókkal (a villák reteszeléséről gondoskodik)



Euronorm-ra való felszerelésre

| Cikksz. | Megnevezés | Villahossz | Villa keresztmetszete | Teherbírás | Vezetősín szélessége | Tömeg kb. | Mértéke. |
|---------------|--------------------------|------------|-----------------------|------------|----------------------|-----------|----------|
| STGFLM000004V | »Standard« targoncavilla | 900 mm | 80 x 40 mm | 1,5 t | 1500 mm | 114 kg | Db. |
| STGFLM000009V | »Standard« targoncavilla | 1200 mm | 80 x 40 mm | 1,5 t | 1500 mm | 145 kg | Db. |

Hidr. állítható targoncavilla

- » Vezetősín szélessége: 1500 mm
- » Állítás: 390 mm - 1500 mm
- » Hidraulikus csatlakozóval és tömlőkkel
- » 1 kettős működésű csatlakozó szükséges



Euronorm-ra való felszerelésre

| Cikksz. | Megnevezés | Villahossz | Teherbírás | Tömeg kb. | Mértéke. |
|-----------------|---------------------------------------|------------|------------|-----------|----------|
| ① STGFLM0000010 | Hidraulikusan állítható targoncavilla | 900 mm | 2,0 t | 220 kg | Db. |
| ① STGFLM0000013 | Hidraulikusan állítható targoncavilla | 1200 mm | 2,0 t | 250 kg | Db. |

Általános tartozék felár ellenében

| Cikksz. | Megnevezés | Mértéke. |
|-----------------|---|----------|
| ② STGFLM0000832 | Állítható felvevő kerekbálya-fogakhoz, szereletlen (fogak nélkül), bal, hidraulikus targoncavillához | Db. |
| ② STGFLM0000833 | Állítható felvevő kerekbálya-fogakhoz, szereletlen (fogak nélkül), jobb, hidraulikus targoncavillához | Db. |

Targoncavilla »Schwerlast«,

hidr. állítható

- » Rendkívül robusztus kialakítás
- » Hidraulikus csatlakozóval és tömlőkkel
- » 1 kettős működésű csatlakozó szükséges



Euronorm-ra kerekes vagy teleszkópos rakodóra való felszerelésre

| Cikksz. | Megnevezés | Felvevő | Villahossz | Vezetősín szélessége | Teherbírás | Tömeg kb. | Mértéke. |
|---------------|----------------------------|-----------------------------------|------------|----------------------|------------|-----------|----------|
| STGFLM0000026 | »Schwerlast«-targoncavilla | Euronorm | 1200 mm | 1200 mm | 2,5 t | 258 kg | Db. |
| STGFLM0000027 | »Schwerlast«-targoncavilla | Euronorm | 1200 mm | 1500 mm | 2,5 t | 280 kg | Db. |
| STGRTL000500 | »Schwerlast«-targoncavilla | Kerekes vagy teleszkópos rakodóra | 1600 mm | 1500 mm | 6,0 t | 650 kg | Db. |



Általános tartozékok »Standard« és »Freisicht« modellekhez

Fafogó kar targoncavillához

A fafogó kar a kar hidr. működtetésével lehetővé teszi az ágak és a fatörzsek könnyű felvételét. Az egyszerű, ám robusztus felépítésnek köszönhetően az átszerelés néhány perc alatt elvégezhető.

Műszaki adatok:

» 1 kettős működésű csatlakozó szükséges

Jellemzők:



» A vezetősínen lévő bilincsekkel egyszerűen utólag felszerelhető



Fafogó kar targoncavillához

| Cikksz. | Megnevezés | Tömeg kb. | Mértéke. |
|--------------|---------------------------|-----------|----------|
| STGFLM000845 | Holzgreifarm, hydraulisch | 65 kg | Db. |

Hosszabbító rudak kerek bálák szállításához

A legjobban feltekercselt fóliabálák szállításához alkalmas

» Horganyzott kivitel



Hosszabbító rudak kerek bálák szállításához

| Cikksz. | Kivitel | Alkalmas fogak keresztmetszet | Mértéke. |
|--------------|-------------------------------|-------------------------------|----------|
| STGFLM000855 | 900 mm-es villákhoz alkalmas | 80 x 40 mm | Pár |
| STGFLM000856 | 1200 mm-es villákhoz alkalmas | 80 x 40 mm | Pár |

09

Állítható felvevő a kerekbálafogakhoz

A legjobban silóbálák szállításához alkalmas

» Horganyzott kivitel



1



Állítható felvevő kerekbála-fogakhoz (strapabíró fogak; M28 x 1,5).

| Cikksz. | Magasság | Mértéke. |
|----------------|----------|----------|
| ① STGFLM000830 | 650 mm | Db. |
| ② STGFLM000838 | 1200 mm | Db. |

Hárompontos felvevő targoncavillához






































» Kézzel mozgatható

» Felvevő villafofogakhoz FEM 2A (Magasság: 410 mm)



| Cikksz. | Kivitel | Mértéke. |
|--------------|------------------------------|----------|
| STGFLM000831 | Kat. II hárompontos felvevő | Db. |
| STGFLM000839 | Kat. III hárompontos felvevő | Db. |

»Standard« és »Freisicht« vezetősínek, villa nélkül
 Kiegészítő felszereléssel – néhány perc alatt átszerelhető!

|  | <p>»Freisicht« vezetősín </p> <p>» Euronorm-fellevővel, egyenes</p> <p>» horganyzott » Tömeg: 75 kg</p> <table border="1"> <thead> <tr> <th>Cikksz.</th> <th>Mértéke.</th> </tr> </thead> <tbody> <tr> <td>STGFLM000840V</td> <td>Db. </td> </tr> </tbody> </table> | Cikksz. | Mértéke. | STGFLM000840V | Db.  |
|---|--|---------|----------|---------------|--|
| Cikksz. | Mértéke. | | | | |
| STGFLM000840V | Db.  | | | | |
|  | <p>»Freisicht« vezetősín </p> <p>» Euronorm-fellevővel, ferde</p> <p>» horganyzott » Tömeg: 79 kg</p> <table border="1"> <thead> <tr> <th>Cikksz.</th> <th>Mértéke.</th> </tr> </thead> <tbody> <tr> <td>STGFLM000854V</td> <td>Db. </td> </tr> </tbody> </table> | Cikksz. | Mértéke. | STGFLM000854V | Db.  |
| Cikksz. | Mértéke. | | | | |
| STGFLM000854V | Db.  | | | | |
|  | <p>»Freisicht« vezetősín </p> <p>» csapfellevővel</p> <p>» horganyzott » Tömeg: 80 kg</p> <table border="1"> <thead> <tr> <th>Cikksz.</th> <th>Mértéke.</th> </tr> </thead> <tbody> <tr> <td>STGFLM000801V</td> <td>Db. </td> </tr> </tbody> </table> | Cikksz. | Mértéke. | STGFLM000801V | Db.  |
| Cikksz. | Mértéke. | | | | |
| STGFLM000801V | Db.  | | | | |
|  | <p>»Freisicht« vezetősín </p> <p>» Hárompontos fellevő</p> <p>» horganyzott » Tömeg: 75 kg</p> <table border="1"> <thead> <tr> <th>Cikksz.</th> <th>Mértéke.</th> </tr> </thead> <tbody> <tr> <td>STGFLM000870V</td> <td>Db. </td> </tr> </tbody> </table> | Cikksz. | Mértéke. | STGFLM000870V | Db.  |
| Cikksz. | Mértéke. | | | | |
| STGFLM000870V | Db.  | | | | |
|  | <p>»Freisicht« vezetősín   </p> <p>» udvari, kerekes vagy teleszkópos rakódó fellevőhöz (ábr. Manitou-val)</p> <p>» horganyzott » Tömeg: 100 kg</p> <table border="1"> <thead> <tr> <th>Cikksz.</th> <th>Mértéke.</th> </tr> </thead> <tbody> <tr> <td>STGFLM000880V</td> <td>Db. </td> </tr> </tbody> </table> | Cikksz. | Mértéke. | STGFLM000880V | Db.  |
| Cikksz. | Mértéke. | | | | |
| STGFLM000880V | Db.  | | | | |
|  | <p>»Freisicht« vezetősín</p> <p>» fellevő nélkül</p> <p>» nyers » Tömeg: 65 kg</p> <table border="1"> <thead> <tr> <th>Cikksz.</th> <th>Mértéke.</th> </tr> </thead> <tbody> <tr> <td>STGFLM000802</td> <td>Db. </td> </tr> </tbody> </table> | Cikksz. | Mértéke. | STGFLM000802 | Db.  |
| Cikksz. | Mértéke. | | | | |
| STGFLM000802 | Db.  | | | | |
|  | <p>Führungsschiene »Standard« </p> <p>» Euronorm-fellevő</p> <p>» horganyzott » Tömeg: 75 kg</p> <table border="1"> <thead> <tr> <th>Cikksz.</th> <th>Mértéke.</th> </tr> </thead> <tbody> <tr> <td>STGFLM000820V</td> <td>Db. </td> </tr> </tbody> </table> | Cikksz. | Mértéke. | STGFLM000820V | Db.  |
| Cikksz. | Mértéke. | | | | |
| STGFLM000820V | Db.  | | | | |
|  | <p>Führungsschiene »Standard«</p> <p>» fellevő nélkül</p> <p>» nyers » Tömeg: 65 kg</p> <table border="1"> <thead> <tr> <th>Cikksz.</th> <th>Mértéke.</th> </tr> </thead> <tbody> <tr> <td>STGFLM000816</td> <td>Db. </td> </tr> </tbody> </table> | Cikksz. | Mértéke. | STGFLM000816 | Db.  |
| Cikksz. | Mértéke. | | | | |
| STGFLM000816 | Db.  | | | | |





»Small« targoncavilla



- » Fellevő villafofogakhoz FEM 2A (kb. 410 mm magas)
- » Különösen robusztus felépítés
- » Egy darabból mart csúszósín
- » Lakkozott



Euronorm-ra való felszerelésre



| Cikksz. | Megnevezés | Váz szélessége | Villahossz | Villa keresztmetszete | Teherbírás LSP500 | Mértéke. |
|--------------|-----------------------|----------------|------------|-----------------------|-------------------|---|
| STGFLM000210 | »Small« targoncavilla | 1000 mm | 900 mm | 80 x 40 mm | 2,0 t | Db.  |
| STGFLM000212 | »Small« targoncavilla | 1000 mm | 1200 mm | 80 x 40 mm | 2,0 t | Db.  |

Udvari, kerekes vagy teleszkópos rakodóra való felszerelésre

| Cikksz. | Megnevezés | Váz szélessége | Villahossz | Villa keresztmetszete | Teherbírás LSP500 | Mértéke. |
|--------------|-----------------------|----------------|------------|-----------------------|-------------------|---|
| STGHRT000210 | »Small« targoncavilla | 1000 mm | 900 mm | 80 x 40 mm | 2,0 t | Db.  |
| STGHRT000212 | »Small« targoncavilla | 1000 mm | 1200 mm | 80 x 40 mm | 2,0 t | Db.  |

»Small« vezetősín

Udvari, kerekes vagy teleszkópos rakodóra való felszerelésre

| Cikksz. | Megnevezés | Váz szélessége | Fellevő | Felfüggesztés | Kivétel | Mértéke. |
|--------------|-------------------|----------------|---|---------------|-----------|--|
| STGFLM000110 | »Small« Vezetősín | 1000 mm | Euronorm | FEM 2A | lakkozott | Db.  |
| STGHRT000110 | »Small« Vezetősín | 1000 mm | Udvari, kerekes vagy teleszkópos rakodó | FEM 2A | lakkozott | Db.  |
| STGFLM000112 | »Small« Vezetősín | 1000 mm | fellevő nélkül | FEM 2A | nyers | Db.  |



09

»Easy« targoncavilla

- » Fellevő villafofogakhoz FEM 2A (kb. 410 mm magas)
- » Különösen robusztus felépítés
- » Egy darabból mart csúszósín
- » Lakkozott



Euronorm-ra való felszerelésre

| Cikksz. | Megnevezés | Váz szélessége | Villahossz | Villa keresztmetszete | Teherbírás LSP500 | Mértéke. |
|--------------|----------------------|----------------|------------|-----------------------|-------------------|---|
| STGFLM000310 | »Easy« targoncavilla | 1200 mm | 900 mm | 80 x 40 mm | 2,0 t | Db.  |
| STGFLM000312 | »Easy« targoncavilla | 1200 mm | 1200 mm | 80 x 40 mm | 2,0 t | Db.  |

Udvari, kerekes vagy teleszkópos rakodóra való felszerelésre

| Cikksz. | Megnevezés | Váz szélessége | Villahossz | Villa keresztmetszete | Teherbírás LSP500 | Mértéke. |
|--------------|----------------------|----------------|------------|-----------------------|-------------------|---|
| STGHRT000310 | »Easy« targoncavilla | 1200 mm | 900 mm | 80 x 40 mm | 2,0 t | Db.  |
| STGHRT000312 | »Easy« targoncavilla | 1200 mm | 1200 mm | 80 x 40 mm | 2,0 t | Db.  |

Führungsschiene »Easy«

Euronorm, udvari, kerekes vagy teleszkópos rakodóra való felszerelésre

| Cikksz. | Megnevezés | Váz szélessége | Fellevő | Felfüggesztés | Kivétel | Mértéke. |
|--------------|------------------|----------------|---|---------------|-----------|---|
| STGFLM000114 | »Easy« Vezetősín | 1200 mm | Euronorm | FEM 2A | lakkozott | Db.  |
| STGHRT000114 | »Easy« Vezetősín | 1200 mm | Udvari, kerekes vagy teleszkópos rakodó | FEM 2A | lakkozott | Db.  |
| STGFLM000116 | »Easy« Vezetősín | 1200 mm | fellevő nélkül | FEM 2A | nyers | Db.  |



»Robust« FEM 2 targoncavilla

- » Fellevő villafofogakhoz FEM 2A (kb. 410 mm magas)
- » Egy darabból mart csúszósín



Euronorm-ra való felszerelésre

| Cikksz. | Megnevezés | Váz szélessége | Villahossz | Villa keresztmetszete | Teherbírás LSP500 | Mértéke. |
|--------------|------------------------|----------------|------------|-----------------------|-------------------|----------|
| STGFLM000410 | „Robust” targoncavilla | 1500 mm | 900 mm | 100 x 40 mm | 2,5 t | Db. |
| STGFLM000412 | „Robust” targoncavilla | 1500 mm | 1200 mm | 100 x 40 mm | 2,5 t | Db. |

Udvari, kerekes vagy teleszkópos rakodóra való felszerelésre

| Cikksz. | Megnevezés | Váz szélessége | Villahossz | Villa keresztmetszete | Teherbírás LSP500 | Mértéke. |
|--------------|------------------------|----------------|------------|-----------------------|-------------------|----------|
| STGHRT000410 | „Robust” targoncavilla | 1500 mm | 900 mm | 100 x 40 mm | 2,5 t | Db. |
| STGHRT000412 | „Robust” targoncavilla | 1500 mm | 1200 mm | 100 x 40 mm | 2,5 t | Db. |

»Robust« vezetősin

Euronorm, udvari, kerekes vagy teleszkópos rakodóra való felszerelésre

| Cikksz. | Megnevezés | Váz szélessége | Fellevő | Felfüggesztés | Kivétel | Mértéke. |
|--------------|--------------------|----------------|---|---------------|-----------|----------|
| STGFLM000118 | „Robust” vezetősin | 1500 mm | Euronorm | FEM 2A | lakkozott | Db. |
| STGHRT000118 | „Robust” vezetősin | 1500 mm | Udvari, kerekes vagy teleszkópos rakodó | FEM 2A | lakkozott | Db. |
| STGFLM000120 | „Robust” vezetősin | 1500 mm | fellevő nélkül | FEM 2A | nyers | Db. |

»Schwerlast« targoncavilla

- » Fellevő villafofogakhoz FEM 3A (kb. 476 mm)
- » Egy darabból mart csúszósín



Euronorm-ra való felszerelésre

| Cikksz. | Megnevezés | Váz szélessége | Villahossz | Villa keresztmetszete | Teherbírás LSP500 | Mértéke. |
|--------------|----------------------------|----------------|------------|-----------------------|-------------------|----------|
| STGFLM000510 | »Schwerlast« targoncavilla | 1500 mm | 1000 mm | 100 x 50 mm | 3,5 t | Db. |
| STGFLM000512 | »Schwerlast« targoncavilla | 1500 mm | 1200 mm | 100 x 50 mm | 3,5 t | Db. |
| STGFLM000555 | »Schwerlast« targoncavilla | 1500 mm | 1500 mm | 125 x 50 mm | 5,0 t | Db. |
| STGFLM000610 | »Schwerlast« targoncavilla | 2000 mm | 1000 mm | 100 x 50 mm | 3,5 t | Db. |
| STGFLM000612 | »Schwerlast« targoncavilla | 2000 mm | 1200 mm | 100 x 50 mm | 3,5 t | Db. |

Kerekes vagy teleszkópos rakodóra való felszerelésre

| Cikksz. | Megnevezés | Váz szélessége | Villahossz | Villa keresztmetszete | Teherbírás LSP500 | Mértéke. |
|--------------|----------------------------|----------------|------------|-----------------------|-------------------|----------|
| STGRTL000510 | »Schwerlast« targoncavilla | 1500 mm | 1000 mm | 100 x 50 mm | 3,5 t | Db. |
| STGRTL000512 | »Schwerlast« targoncavilla | 1500 mm | 1200 mm | 100 x 50 mm | 3,5 t | Db. |
| STGRTL000555 | »Schwerlast« targoncavilla | 1500 mm | 1500 mm | 125 x 50 mm | 5,0 t | Db. |
| STGRTL000610 | »Schwerlast« targoncavilla | 2000 mm | 1000 mm | 100 x 50 mm | 3,5 t | Db. |
| STGRTL000612 | »Schwerlast« targoncavilla | 2000 mm | 1200 mm | 100 x 50 mm | 3,5 t | Db. |

»Schwerlast« vezetősin

Euronorm, kerekes vagy teleszkópos rakodóra való felszerelésre

| Cikksz. | Megnevezés | Váz szélessége | Fellevő | Felfüggesztés | Kivétel | Mértéke. |
|--------------|------------------------|----------------|---|---------------|-----------|----------|
| STGFLM000122 | »Schwerlast« vezetősin | 1500 mm | Euronorm | FEM 3A | lakkozott | Db. |
| STGRTL000122 | »Schwerlast« vezetősin | 1500 mm | Udvari, kerekes vagy teleszkópos rakodó | FEM 3A | lakkozott | Db. |
| STGFLM000124 | »Schwerlast« vezetősin | 1500 mm | fellevő nélkül | FEM 3A | nyers | Db. |
| STGFLM000126 | »Schwerlast« vezetősin | 2000 mm | Euronorm | FEM 3A | lakkozott | Db. |
| STGRTL000126 | »Schwerlast« vezetősin | 2000 mm | Udvari, kerekes vagy teleszkópos rakodó | FEM 3A | lakkozott | Db. |
| STGFLM000128 | »Schwerlast« vezetősin | 2000 mm | fellevő nélkül | FEM 3A | nyers | Db. |

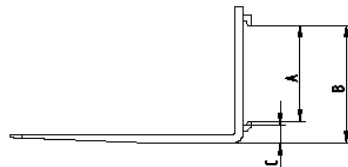




Kovácsolt targoncvilla-fogak



| Típus | A | B |
|-------|--------|--------|
| A2 | 382 mm | 470 mm |
| A3 | 477 mm | 568 mm |
| A4 | 598 mm | 743 mm |



| Cikksz. | Megnevezés | Típus | Teherbírás páronként LSP 500 mm | Hosszúság | Szélesség | Vastagság | Mértéke. |
|--------------|--------------------|-------|------------------------------------|-----------|-----------|-----------|----------|
| STGFLM000803 | Targoncvilla-fogak | A2 | 2,0 t | 900 mm | 80 mm | 40 mm | Db. |
| STGFLM000804 | Targoncvilla-fogak | A2 | 2,0 t | 1200 mm | 80 mm | 40 mm | Db. |
| STGFLM000829 | Targoncvilla-fogak | A2 | 2,5 t | 900 mm | 100 mm | 40 mm | Db. |
| STGFLM000834 | Targoncvilla-fogak | A2 | 2,5 t | 1200 mm | 100 mm | 40 mm | Db. |
| STGFLM000827 | Targoncvilla-fogak | A2 | 3,5 t | 900 mm | 100 mm | 50 mm | Db. |
| STGFLM000836 | Targoncvilla-fogak | A3 | 3,5 t | 1000 mm | 100 mm | 50 mm | Db. |
| STGFLM000837 | Targoncvilla-fogak | A3 | 3,5 t | 1200 mm | 100 mm | 50 mm | Db. |
| STGFLM000825 | Targoncvilla-fogak | A3 | 5,0 t | 1200 mm | 125 mm | 50 mm | Db. |
| STGFLM000817 | Targoncvilla-fogak | A3 | 5,0 t | 1500 mm | 125 mm | 50 mm | Db. |
| STGFLM000818 | Targoncvilla-fogak | A3 | 5,0 t | 2000 mm | 125 mm | 50 mm | Db. |
| STGFLM000819 | Targoncvilla-fogak | A4 | 7,0 t | 1700 mm | 150 mm | 60 mm | Db. |
| STGFLM000821 | Targoncvilla-fogak | A4 | 7,0 t | 2000 mm | 150 mm | 60 mm | Db. |



Állítható targoncvilla-fogak

Hidraulikusan állítható targoncvillához (97. oldal)

| Cikksz. | Megnevezés | Típus | Tengely átmérője | Hosszúság | Szélesség | Vastagság | Mértéke. |
|--------------|--------------------------|-------|------------------|-----------|-----------|-----------|----------|
| STGFLM000812 | Targoncvilla-fogak, bal | A2 | 50 mm | 900 mm | 80 mm | 40 mm | Db. |
| STGFLM000813 | Targoncvilla-fogak, jobb | A2 | 50 mm | 900 mm | 80 mm | 40 mm | Db. |
| STGFLM000824 | Targoncvilla-fogak, bal | A2 | 50 mm | 1200 mm | 80 mm | 40 mm | Db. |
| STGFLM000826 | Targoncvilla-fogak, jobb | A2 | 50 mm | 1200 mm | 80 mm | 40 mm | Db. |

Targoncvilla hosszabbítás



| Cikksz. | Hosszúság | Belső szélesség | Belső magasság | Alkalmos fogkeresztmetszet | Mértéke. |
|--------------|-----------|-----------------|----------------|----------------------------|----------|
| STGFLM900045 | 1400 mm | 92 mm | 42 mm | 80 x 40 mm | Pár |
| STGFLM900051 | 1600 mm | 103 mm | 55 mm | 100 x 40 mm | Pár |
| STGFLM900056 | 1600 mm | 123 mm | 55 mm | 120 x 40 mm | Pár |
| STGFLM900052 | 1800 mm | 103 mm | 55 mm | 100 x 40 mm | Pár |
| STGFLM900057 | 1800 mm | 123 mm | 55 mm | 120 x 40 mm | Pár |
| STGFLM900061 | 1800 mm | 128 mm | 65 mm | 125 x 50 mm | Pár |
| STGFLM900067 | 1800 mm | 158 mm | 75 mm | 150 x 60 mm | Pár |
| STGFLM900053 | 2000 mm | 103 mm | 55 mm | 100 x 40 mm | Pár |
| STGFLM900050 | 2000 mm | 110 mm | 59 mm | 100 x 50 mm | Pár |
| STGFLM900058 | 2000 mm | 123 mm | 55 mm | 120 x 40 mm | Pár |
| STGFLM900062 | 2000 mm | 128 mm | 65 mm | 125 x 50 mm | Pár |
| STGFLM900068 | 2000 mm | 158 mm | 75 mm | 150 x 60 mm | Pár |
| STGFLM900054 | 2200 mm | 103 mm | 55 mm | 100 x 40 mm | Pár |
| STGFLM900059 | 2200 mm | 123 mm | 55 mm | 120 x 40 mm | Pár |
| STGFLM900063 | 2200 mm | 128 mm | 65 mm | 125 x 50 mm | Pár |
| STGFLM900069 | 2200 mm | 158 mm | 75 mm | 150 x 60 mm | Pár |
| STGFLM900055 | 2400 mm | 103 mm | 55 mm | 100 x 40 mm | Pár |
| STGFLM900060 | 2400 mm | 123 mm | 55 mm | 120 x 40 mm | Pár |
| STGFLM900064 | 2400 mm | 128 mm | 65 mm | 125 x 50 mm | Pár |
| STGFLM900070 | 2400 mm | 158 mm | 75 mm | 150 x 60 mm | Pár |
| STGFLM900065 | 3000 mm | 128 mm | 65 mm | 125 x 50 mm | Pár |
| STGFLM900071 | 3000 mm | 158 mm | 75 mm | 150 x 60 mm | Pár |

Ládaforgató eszköz - hidraulikusan állítható

A tartályok, dobozok és ládák forgatására alkalmas forgató eszköz mindenféle áru be- és kirakódását megkönnyíti, legyen szó burgonyáról, gabonáról, pelletéről vagy gépek és eszközök kis alkatrészeiről. Előnyös az Euronorm-fellevő, amellyel a forgató eszköz gyorsan fel- és lecsatlakoztatható. Két kovácsolt targoncavilla minden tárolót felvesz. Egy oldalsó, kereszt- és hosszanti irányban kézzel állítható tartókar megakadályozza a tároló csúszását.



Műszaki adatok:

- » Max. teherbírás: 1,5 t.
- » Robusztus és erős golyóscsapágyas forgó alkatrész
- » Megkönnyíti mindenféle áru be- és kirakódását
- » A konténerek biztonságos rögzítése
- » 2 kettős működésű csatlakozó szükséges

Jellemzők:



- » Egy oldalsó, kereszt- és hosszanti irányban kézzel állítható tartókar megakadályozza a tároló csúszását
- » Egy középső, hidraulikusan függőlegesen állítható tartókar is szállítható, amely a tároló fölé nyúlik, azokat biztosan fogja és tartja. A ládaforgató eszköz tartókar nélkül végtelenül foroghat.

Oldalsó tartókarral (manuális)

| Cikksz. | Megnevezés | Villahossz | Fellevő | Tömeg kb. | Mértéke. |
|--------------|--------------------|------------|---|-----------|----------|
| EDGFLM000001 | Ládaforgató eszköz | 900 mm | Euronorm | 190 kg | Db. |
| EDGFLM000011 | Ládaforgató eszköz | 1200 mm | Euronorm | 210 kg | Db. |
| EDGHRT000001 | Ládaforgató eszköz | 900 mm | Udvari, kerekes vagy teleszkópos rakodó | 240 kg | Db. |
| EDGHRT000011 | Ládaforgató eszköz | 1200 mm | Udvari, kerekes vagy teleszkópos rakodó | 260 kg | Db. |

Oldalsó tartókarral (manuális) és középső tartókarral (hidraulikus)

| Cikksz. | Megnevezés | Villahossz | Fellevő | Tömeg kb. | Mértéke. |
|--------------|--------------------|------------|---|-----------|----------|
| EDGFLM000000 | Ládaforgató eszköz | 900 mm | Euronorm | 200 kg | Db. |
| EDGFLM000010 | Ládaforgató eszköz | 1200 mm | Euronorm | 220 kg | Db. |
| EDGHRT000000 | Ládaforgató eszköz | 900 mm | Udvari, kerekes vagy teleszkópos rakodó | 250 kg | Db. |
| EDGHRT000010 | Ládaforgató eszköz | 1200 mm | Udvari, kerekes vagy teleszkópos rakodó | 270 kg | Db. |

Forgó alkatrész, szereletlen

| Cikksz. | Megnevezés | Külső lyukkör Ø | Belső lyukkör Ø | Axiális terhelés | Tömeg kb. | Mértéke. |
|-------------|---|-----------------|-----------------|------------------|-----------|----------|
| KPZXX240051 | Golyós forgó alkatrész U-profil csigafozással | 390 mm | 295 mm | 7,6 t | 56 kg | Db. |
| KPZXX240053 | Golyós forgó alkatrész U-profil csigafozással | 479 mm | 365 mm | 9,7 t | 110 kg | Db. |
| KPZXX240055 | Golyós forgó alkatrész U-profil csigafozással | 667 mm | 431 mm | 13,9 t | 158 kg | Db. |





»Mono« forgóadapter

Műszaki adatok:

- » Hidraulikus csatlakozókkal felszerelt eszközök, két oldalt 180°-kal elforgathatók
- » Hidraulikatömlőkkel
- » 1 kettős működésű csatlakozó szükséges

Jellemzők:



- » Nehéz golyóscsapágyas forgószámló



Ábrán bála fogóval, külön vásárolható!



Ábrán nehézanyag-kanál az ömlesztett áruk precíz ürtéséhez

Euronorm, kerekes vagy teleszkópos rakodóra való felszerelésre

| Cikksz. | Kivitel | Felvő | Tömeg kb. | Mértéke. |
|--------------|---------------------|-----------------------------|-----------|----------|
| FHLFL100310 | »Mono« forgóadapter | Euronorm | 375 kg | Db. |
| FHLHRT100310 | »Mono« forgóadapter | Teleszkópos rakodó, kerekes | 425 kg | Db. |

09



»Combi-Universal« billentő adapter



Műszaki adatok:

- » Az adapter teherbírása max. 2500 kg
- » 47°-os behúzási szög és 159°-os kibillentési szög
- » 1 kettős működésű hidraulika csatlakozó szükséges

Jellemzők:



- » Szériakivitelben Kat. II hárompontos felvő a járműoldalon
- » Targoncafelvő felár ellenében
- » Euro-gyorscsereülő kerettel az eszköz oldalán
- » Első és hátsó hidraulikához és targonca-tartókerethez megfelelő
- » Kedvező súlypont, különösen a szállító járműnél tömített

Hárompontos vagy targonca rakodóra való felszerelésre

| Cikksz. | Megnevezés | Magasság | Szélesség | Mélység | Tömeg kb. | Mértéke. |
|-------------------|------------------------------------|----------|-----------|---------|-----------|----------|
| HKEFLM000560 | »Combi Universal« billentő adapter | 1300 mm | 1258 mm | 700 mm | 300 kg | Db. |
| Tartozékok | | | | | | |
| HKEFLM000561 | Felár FEM 2 targoncafelvőhöz | | | | | |
| HKEFLM000562 | Felár FEM 3 targoncafelvőhöz | | | | | |



10

| | |
|--|-----|
| »Standard« talajfúró | 106 |
| »Garant« talajfúró | 106 |
| Talajfúrók hidraulikus hajtással | 107 |
| Keverőmester »Favorite« | 108 |
| Keverőmester »Elektro« | 108 |
| Keverőmester »Garant« | 109 |
| Keverőmester »FA« | 110 |



»Standard« talajfúró

Műszaki adatok:

- » Furat 500 mm-es átmérőig lehetséges
- » Fúrásmélység: max. 1000 mm
- » 1 kettős működésű csatlakozó szükséges

Jellemzők:



- » Párhuzamos vezetés nélkül
- » Kardántengely túlterhelés elleni védelemmel



Ábr. fúróval (opcionális)

Kat. II hárompontra szereléshez

| Cikksz. | Kivétel | Vonóigény | Tömeg kb. | Mértéke. |
|---------------|--------------------------|-----------|-----------|----------|
| ERSJFM000000V | fúró nélkül, horganyzott | 40 LE-től | 170 kg | Db. |

»Garant« talajfúró

Műszaki adatok:

- » Furat 500 mm-es átmérőig lehetséges
- » Fúrásmélység: max. 1200 mm
- » 1 kettős működésű csatlakozó szükséges

Jellemzők:



- » Párhuzamos vezetéssel
- » Kardántengely túlterhelés elleni védelemmel
- » Szériakivételben hidraulikus elforgatás
- » Fúrásmélység-hosszabbítás lehetséges



Nagy forgatási terület, ábr. fúróval (opcionális)

Kat. II hárompontra szereléshez

| Cikksz. | Kivétel | Vonóigény | Tömeg kb. | Mértéke. |
|---------------|--------------------------|-----------|-----------|----------|
| ERGJFM000000V | fúró nélkül, horganyzott | 40 LE-től | 230 kg | Db. |

Általános tartozékok »Standard« és »Garant« modellekhez felár ellenében

| Cikksz. | Kivétel | Átmérő | Mértéke. |
|--------------|--|------------------------------------|----------|
| AZEJFM000007 | Fúró | 150 mm | Db. |
| AZEJFM000000 | Fúró | 200 mm | Db. |
| AZEJFM000001 | Fúró | 300 mm | Db. |
| AZEJFM000002 | Fúró | 400 mm | Db. |
| AZEJFM000003 | Fúró | 500 mm (hidraulikus hajtásnál nem) | Db. |
| ERSJFM000802 | Hidraulikus meghajtás jobb- és balmenethez | | Db. |
| AZEJFM000005 | Fúrásmélység-hosszabbítás 1600 mm-re (Nagy terhelés nem lehetséges! Csak max. Ø 300 mm fúró engedélyezett) | | Db. |





Nézze meg a videót ▶

Hidraulikus meghajtású talajfúró



Ábr. fúróval (opcionális)



Euronorm-felvevő



Targoncafelvevő



Csuklófelvevő



Jobb- és balmenet hidr. meghajtás

Műszaki adatok:

- » Fúrótest 300 mm-ig használható
- » Szükséges olajmennyiség: kb. 40 l
- » Hidraulikatömlőkkel
- » 1 kettős működésű csatlakozó szükséges

Jellemzők:



- » Beépített hidromotor
- » Jobb- és balmenet hidr. meghajtás
- » Fúrásmélység-hosszabbítás lehetséges

10

Euro-, targonca-, kerék-, teleszkóp- vagy csuklófelvevőre szereléshez

| Artikelnúmer | Kivétel | Tömeg kb. | Mértéke. |
|--------------|--|-----------|----------|
| ERHJFM000000 | Euronorm-felvevő | 130 kg | Db. |
| ERHJFM000003 | Kerekes és teleszkópos rakodó felvevővel | 150 kg | Db. |
| ERHJFM000001 | Targoncafelvevő | 120 kg | Db. |
| ERHJFM000002 | Csuklófelvevő | 110 kg | Db. |

A tartozékokat lásd az előző oldalon





»Favorite« keverőmester

Egy keverő, amely minden építkezésen megállja a helyét és nehéz körülmények között is használható.

Műszaki adatok:

- » Kat. II alsó rúd felvevő III állítási lehetőséggel
- » Targoncafelvevő: Konzol mérete (H x Sz): 190 x 60 mm
- » Hajtómű áttétele 1:7,75
- » Kardántengely túlterhelés elleni védelemmel
- » Alapozóval ellátott 2 K lakkozott

»Favorite 600« keverőmester

Óránkénti teljesítmény: kb. 10 m³;
Erőráfordítás 50 LE-től
Betöltés átmérője: 1300 mm



Jellemzők:



- » Beállítható oldalfal lehúzó
- » Tartály kiváló minőségű acélból, tartály aljzata csillag alakban merevítve
- » A kevert közeg tartós tárolása, szennyeződés elleni védelem
- » A keverőszerszám oldalra és lefelé állítható a 3 lapos rugókon
- » Robusztus védőrács
- » Levehető kifolyó csúszda
- » Hajtótengely finom fogazással Ø 50 mm
- » Vízbevezetés a védőrácson lévő lyukon keresztül
- » Különösen szoros kimeneti csúszka hátul



Hárompontra való felszerelésre

| Cikksz. | Megnevezés | Keverő űrtartalma | Tömeg kb. | Mértéke. |
|--------------|-----------------------------|-------------------|-----------|--|
| MFVFLA600000 | »Favorite« 600 keverőmester | 600 l | 490 kg | Db.  |

Általános tartozék felár ellenében

| Cikksz. | Megnevezés | Mértéke. |
|--------------|-------------------------|---|
| MSSZUB401006 | Betöltő kengyel | Db. |
| MSSZUB401007 | Alváz (engedély nélkül) | Db.  |
| MFAZUB400001 | Leeresztő eszköz | Db.  |

10

»Elektro« keverőmester

Műszaki adatok:

- » Targoncafelvevő:
Konzol mérete 152 x 72 mm
- » Villanymotor 5,5 kW
- » Alapozóval ellátott 2 K lakkozott

»300 E« keverőmester

Óránkénti teljesítmény: kb. 7 m³;
erőráfordítás 32 ampertől
Betöltés átmérője: 1200 mm



Jellemzők:

- » Tartály kiváló minőségű acélból, tartály aljzata csillag alakban merevítve
- » A kevert közeg tartós tárolása, szennyeződés elleni védelem
- » Különlegesen erős, 3 lapos keverőrugók(a szög állítható)
- » Keverőszerszám szilárd kopóacélból (oldalra és lefelé állítható)
- » Levehető kifolyó csúszda
- » Vízbevezetés a védőrácson lévő lyukon keresztül
- » Fröccsöntött lemez
- » Állítható magasságú támasztólábak



Targonca rakodóra való felszerelésre

| Cikksz. | Megnevezés | Keverő űrtartalma | Tömeg kb. | Mértéke. |
|--------------|--------------------|-------------------|-----------|---|
| MEXFLA300000 | 300 E keverőmester | 300 l | 500 kg | Db.  |

Általános tartozék felár ellenében

| Cikksz. | Megnevezés | Mértéke. |
|--------------|------------------|---|
| MFAZUB400001 | Leeresztő eszköz | Db.  |

»Garant« keverőmester

A »Garant« minden feladatnál hű marad nevéhez. Győződjön meg róla a keverők üzletágában szerzett sokéves tapasztalatunk révén létrejött kiváló minőségről és stabil szerkezetről.



Ábr. hidr. hajtással (opcionális)



Ábr. leeresztő eszközzel (opcionális)

Műszaki adatok:

- » Kat. II alsó rúd felvevő 3 állítási lehetőséggel
- » Targoncafelvevő: Konzol mérete: 190 x 60 mm
- » Hajtómű: 2 fokozatú, áttétel: 1:11
- » Kardántengely túlterhelés elleni védelemmel
- » Alapozóval ellátott 2 K lakkozott
- » A keverőmű három csapággal van felszerelve

Jellemzők:



- » Beállítható oldalfal lehúzó
- » Tartály kiváló minőségű acélból, tartály aljzata csillag alakban merevítve
- » A kevert közeg tartós tárolása, szennyeződés elleni védelem
- » Különlegesen erős, 3 lapos keverőrugók (a szög állítható)
- » Rendkívül nehéz védőrács (reteszelt keverőgép)
- » Levehető kifolyó
- » Vízbekötés a védőrácsra lévő lyukon keresztül
- » Kifolyó hátul (különösen tömített és könnyen járó)

Garant 401 SS keverőmester

Teljesítmény: kb. 7 m³/h

Erőráfordítás 40 LE-től

Betöltés átmérője: 1100 mm

Garant 602 SS keverőmester

Teljesítmény: kb. 10 m³/h

Erőráfordítás 50 LE-től

Betöltés átmérője: 1200 mm

Garant 802 SS keverőmester

Teljesítmény: kb. 12 m³/h

Erőráfordítás 80 LE-től

Betöltés átmérője: 1500 mm


Garant 1002 SS keverőmester

Teljesítmény: kb. 15 m³/h

Erőráfordítás 120 LE-től

Betöltés átmérője: 1800 mm







Hárompontra való felszerelésre

| Cikksz. | Megnevezés | Keverő űrtartalma | Tömeg kb. | Mértéke. |
|--------------|-------------------------------|-------------------|-----------|---|
| MSSFLA040100 | »Garant« 401 SS keverőmester | 400 l | 430 kg | Db.  |
| MSSFLA060200 | »Garant« 602 SS keverőmester | 600 l | 530 kg | Db.  |
| MSSFLA080200 | »Garant« 802 SS keverőmester | 800 l | 630 kg | Db.  |
| MSSFLA102000 | »Garant« 1002 SS keverőmester | 1000 l | 750 kg | Db.  |

Euronorm-, kerekes vagy teleszkópos rakodóra való felszerelésre

| Cikksz. | Megnevezés | Mértéke. |
|--------------|--|----------|
| MFAZUB401002 | Felár: Euronorm, kerekes vagy teleszkópos rakodó felvevő | Db. |

Általános tartozék felár ellenében

| Cikksz. | Megnevezés | Mértéke. |
|--------------|---|---|
| MSSZUB401001 | Hidraulikus meghajtás tömlőkkel SS keverő esetén | Db. |
| MSSZUB602102 | 11 kW elektromos meghajtás 602 SS és 802 SS esetén | Db.  |
| MSSZUB102005 | 1002 SS esetén 16,5 kW-os elektromos meghajtás | Db.  |
| MFAZUB400004 | Elforgatható kifolyó csúszda (Favorite 800/ 802SS/ 800FA és 100FA esetén) | Db.  |
| MSSZUB401006 | Betöltő kengyel | Db. |
| MSSZUB401007 | Alváz (engedély nélkül) | Db.  |
| MSSZUB401008 | 1200 mm-re kihúzható támasztólábak | Db.  |
| MFAZUB400001 | Leeresztő eszköz | Db.  |





»FA« keverőmester

Az Európa szabadalommal rendelkező Fliegl keverőmester beton, esztrich, malter, gabona és trágya keverésére alkalmas. A rugós keverőkarok minden komponens homogén elkeverését biztosítják. Így a töltés gyermekjáték, továbbá pénz és időt takarít meg.

Műszaki adatok:

- » Kat. II alsó rúd felvevő 3 állítási lehetőséggel
- » Targoncafelvevő: Konzol mérete 190 x 60 mm
- » Hajtómű áttétele 1:11
- » Kardántengely túlterhelés elleni védelemmel
- » Alapozóval ellátott 2 K lakkozott

Jellemzők:

- » Rugós oldalfal lehúzó
- » Töltőautomatikával és önrakodó eszközzel
- » A kevert közeg tartós tárolása, szennyeződés elleni védelme
- » A keverőszerszám oldalra és lefelé állítható a 3 lapos rugókon
- » Extra nehéz védőrács – a keverőmű lezárásához is
- » Levehető kifolyó
- » Hajtótengely finom fogazással (70 mm)
- » Egy személyes hatékony munkavégzés - nincs szükség második vontatóra
- » Keverés menet közben



Ábrán elforgatható kifolyó



Ábrán hidr. meghajtás és töltésfelvevő



Ábrán töltés, keverés és ürítés - minden egyetlen munkamenetben

10



»400 FA« keverőmester

Teljesítmény: kb. 7 m³/h
Erőráfordítás 40 LE-től
Betöltés átmérője: 1200 mm

»600 FA« keverőmester

Teljesítmény: kb. 10 m³/h
Erőráfordítás 50 LE-től
Betöltés átmérője: 1300 mm

»800 FA« keverőmester

Teljesítmény: kb. 12 m³/h
Erőráfordítás 50 LE-től
Betöltés átmérője: 1580 mm

»1000 FA« keverőmester

Teljesítmény: kb. 15 m³/h
Erőráfordítás 120 LE-től
Betöltés átmérője: 1880 mm

Betöltés átmérője: 1880 mm

| Cikksz. | Megnevezés | Keverő űrtartalma | Tömeg kb. | Mértéke. |
|--------------|------------------------|-------------------|-----------|----------|
| MFAFLA040000 | »FA« 400 keverőmester | 400 l | 560 kg | Db. |
| MFAFLA060000 | »FA« 600 keverőmester | 600 l | 680 kg | Db. |
| MFAFLA080000 | »FA« 800 keverőmester | 800 l | 800 kg | Db. |
| MFAFLA100000 | »FA« 1000 keverőmester | 1000 l | 990 kg | Db. |

Euronorm-, kerekes vagy teleszkópos rakodó felvevőre való szereléshez

| Cikksz. | Megnevezés | Mértéke. |
|--------------|--|----------|
| MFAZUB401002 | Felár: Euronorm, kerekes vagy teleszkópos rakodó felvevő | Db. |

Általános tartozék felár ellenében

| Cikksz. | Megnevezés | Mértéke. |
|--------------|--|----------|
| MFAZUB401001 | Hidraulikus meghajtás tömlőkkel »FA« keverő esetén | Db. |
| MFAZUB400003 | Kifolyó balra, kiegészítésként kézzel | Db. |
| MFAZUB400004 | Elforgatható kifolyó csúszda 800 FA / 1000 FA típushoz | Db. |
| MFAZUB400001 | Leeresztő eszköz | Db. |

TALAJÁPOLÁS ÉS ERDŐGAZDÁLKODÁS



11

| | |
|------------------------------------|-----------|
| Ágvágók..... | 113 - 117 |
| Ágollók | 117 |
| Bozótvégó olló | 118 |
| Faaprító | 119 - 120 |
| Mulcsoló eszközök | 120 - 122 |
| Döntőfogók..... | 123 - 124 |
| Teherkampó-hosszabbítás..... | 124 - 125 |
| Rönkfogók | 126 - 128 |
| Első szállítólemez és villák | 129 |
| Fakötegelő eszközök..... | 129 |
| Tároló töltők és tartozékok | 130 - 132 |

ÁGVÁGÓK ÉS ÁGOLLÓK ÖSSZEHASONLÍTÁSA

Az ágfűrész- és ágolló-modellek sokoldalúságukkal emelkednek ki. Minden munkahelyzethez a megfelelő felépítményt kínáljuk. Itt áttekintheti a modelleket és a legfontosabb műszaki adatokat.

Működés olajmotorral



»WoodKing Wild«ágvágó



| | |
|------------------------------------|--|
| Különlegesség | Különösen alacsony karbantartási igény |
| Vágási szélesség (mm) | 2100 |
| Ág vastagsága max. (mm) | 280 |
| Írány | bal vagy jobb |
| Oldalsó ellensúly | merev, szériakivitelben |
| 111°-ban dönthető eszköz | szériakivitelben |
| Elektr. vezérlőblokk kezelőpulttal | szériakivitelben |

Termék a 113. oldalon

Verhetetlenül rugalmas



WoodKing Duo ágvágó



| | |
|------------------------------------|---------------------------|
| Különlegesség | Mindkét oldalon kezelhető |
| Vágási szélesség (mm) | 2100 |
| Ág vastagsága max. (mm) | 280 |
| Írány | bal vagy jobb |
| Oldalsó ellensúly | merev, szériakivitelben |
| 111°-ban dönthető eszköz | szériakivitelben |
| Elektr. vezérlőblokk kezelőpulttal | szériakivitelben |

Termék a 114. oldalon

Rendkívül erős



»WoodKing High«ágvágó



| | |
|------------------------------------|-------------------|
| Különlegesség | 4 fűrészlap |
| Vágási szélesség (mm) | 2800 |
| Ág vastagsága max. (mm) | 280 |
| Írány | bal vagy jobb |
| Oldalsó ellensúly | merev, opcionális |
| 111°-ban dönthető eszköz | opcionális |
| Elektr. vezérlőblokk kezelőpulttal | opcionális |

Termék a 116. oldalon

Az erős, széles körben használható eszköz



WoodKing Classic ágvágó



| | |
|--------------------------|--------------------------|
| Különlegesség | Óriási munkateljesítmény |
| Vágási szélesség (mm) | 2100 |
| Ág vastagsága max. (mm) | 280 |
| Írány | bal vagy jobb |
| Oldalsó ellensúly | merev, opcionális |
| 111°-ban dönthető eszköz | opcionális |
| 45° GS-tanúsítványhoz | opcionális |

Termék a 116. oldalon

A kis mindentudó



»FlexCut Kompakt 100« ágolló



| | |
|------------------------------------|-------------------|
| Különlegesség | Lapos vágófej |
| Vágási szélesség (mm) | 2000 |
| Ág vastagsága max. (mm) | 100 |
| Írány | bal vagy jobb |
| Oldalsó ellensúly | merev, opcionális |
| 111°-ban dönthető eszköz | opcionális |
| Elektr. vezérlőblokk kezelőpulttal | opcionális |

Termék a 118. oldalon

Rendkívül erős



»FlexCut Kompakt 150« ágolló



| | |
|------------------------------------|-----------------------|
| Különlegesség | Egyedi vágásvastagság |
| Vágási szélesség (mm) | 2000 |
| Ág vastagsága max. (mm) | 150 |
| Írány | bal vagy jobb |
| Oldalsó ellensúly | merev, opcionális |
| 111°-ban dönthető eszköz | opcionális |
| Elektr. vezérlőblokk kezelőpulttal | opcionális |

Termék a 118. oldalon



Nézze meg a videót ▶

»WoodKing Wild« ágfűrész

A Fliegl ágfűrész ékszíj nélkül – a „WoodKing Wild” az egyes fűrészlapokhoz külön olajmotorokból, zárt olajfürdős hajtóművekből nyeri az energiát. Ezek elpusztíthatatlanok, karbantartást nem igényelnek, és integrált túlterhelés-védelmet kínálnak a sebességváltó károsodása ellen. Az alacsony kopású motorok miatt a készülék különösen kevés karbantartást igényel. Az ékszíjak elhagyásával a tömeg és a méretek is csökkennek!



Lapos, speciálisan kialakított fűrészfej a legjobb láthatóság érdekében – ideális bokrok vagy durva aljnövényzet vágására



A fűrészlapokat olajmotorok hajtják



Jobb és bal oldalra szerelhető

Műszaki adatok:

- » Munkasebesség: max. kb. 8 km/h
- » Ágak vastagsága max. kb. 280 mm
- » Vágási szélesség: 2100 mm
- » 3 fűrészlap (Ø 700 mm) rendkívül kopásálló acélból, 60 Widia fogazzal
- » Zárt olajfürdős működés
- » Szükséges olajmennyiség: kb. 75 l/perc – nagy teljesítményű átvitel
- » A fűrész feje 180°-ban elforgatható
- » 1 db kettős működésű csatlakozás szükséges

Jellemzők:

- » Vékony és vastag ágak esetében is tiszta vágás
- » Szériakivitelben: védőburkolattal – sérülés elleni védelem a talaj közelében végzett munka során
- » A tárcsák oldalirányban kitolhatók 1200 mm-el
- » Kétoldali adapter a bal és a jobb oldali szereléshez
- » A max. munkamagasság teleszkópos rakodóval elérhető
- » 111-os dőlésszög- a függőleges és vízszintes vágáshoz. A szög itt fokozatmentesen állítható
- » Szériakivitelben: Oldalsó kihajtható ellensúlyal, ezáltal a szállító jármű karjának egy oldalra jutó terhelése elkerülhető és csökken a billenésveszély
- » Szériakivitelben: A beépített nyomásérzékelővel felszerelt vezérlőblokk túl nagy olajnyomásnál figyelmeztető hangjelzést ad a vezetőfülkében, így megakadályozza a fűrészlapok blokkolását. Ez a vezérlőtomb lehetővé teszi az összes funkció egyszerre való kezelését munka közben



Euronorm-ra való felszerelésre

| Cikksz. | Megnevezés | Írány | Tömeg kb. | Mértéke. |
|--------------|------------------------|------------|-----------|----------|
| ASHFLM000800 | »WoodKing Wild« ágvágó | jobb + bal | 900 kg | Db. |

Kerekes vagy teleszkópos rakodóra való felszerelésre

| Cikksz. | Megnevezés | Írány | Mértéke. |
|--------------|------------------------|------------|----------|
| ASHRTL000800 | »WoodKing Wild« ágvágó | jobb + bal | Db. |

Általános tartozék felár ellenében

| Cikksz. | Megnevezés | Mértéke. |
|--------------|---|----------|
| ASHRTL000150 | További adapter Euro-, kerekes vagy teleszkópos rakodóhoz | Db. |





»WoodKing Duo« ágvágó

Most még hatékonyabban dolgozhat az új »WoodKing Duo« ágvágóval – a jobb és bal oldalra helyezhető rugalmas ágvágó a legfontosabb tartozékokkal egy komplett csomagban.

Kétoldali felvétel lehetséges, így az ágvágó jobb és bal oldalra szerelve is használható. A csavarozható adapter igény szerint a bal vagy a jobb oldalra csavarozással felszerelhető. Ezután a fűrészfej 180°-kal elforgatható.



11

Műszaki adatok:

- » Munkasebesség: kb. 8 km/h-ig
- » Ágak vastagsága max. kb. 280 mm
- » Vágási szélesség: 2100 mm
- » Hidraulikus meghajtás 3 kemény fémmel szerelt, különleges fűrészlap (Ø 700 mm), 60 Widia fogazattal
- » Éjszíjakon való erőelosztás a fűrészlapok zökkenőmentes működéséhez
- » A fűrész feje 180°-ban elforgatható
- » 1 db kettős működésű csatlakozás szükséges

Jellemzők:

- » Vékony és vastag ágak esetében is tiszta vágás
- » Szériakivitelben: Védőkengyel a talajhoz közeli munka közbeni sérülések ellen
- » A tárcsák oldalirányba 1200 mm-rel kitolhatók.
- » Kétoldali adapter a bal és a jobb oldali szereléshez
- » Szériakivitelben: 111°-ban dönthető eszköz – az ágvágó vágásszöge fokozat nélkül állítható
- » Szériakivitelben: Oldalsó kihajtható ellensúlyal, ezáltal a szállító jármű karjának egy oldalra jutó terhelése elkerülhető és csökken a billenésveszély
- » A max. munkamagasság teleszkópos rakóval elérhető
- » Szériakivitelben: A beépített nyomásérzékelővel felszerelt vezérlőblokk túl nagy olajnyomásnál figyelmeztető hangjelzést ad a vezetőfülkében, így megakadályozza a fűrészlapok blokkolását. Ez a vezérlőtomb lehetővé teszi az összes funkció egyszerre való kezelését munka közben.

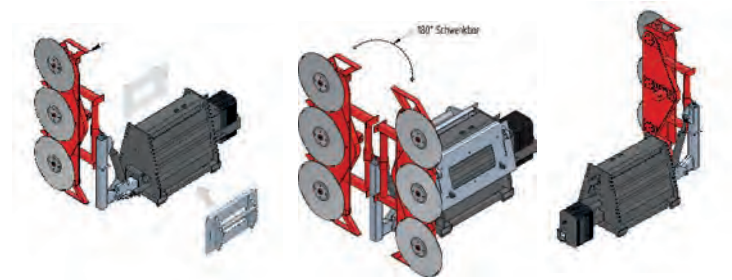




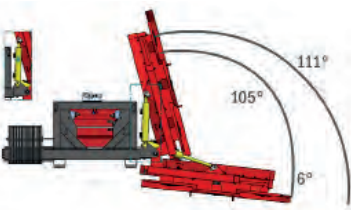
Ábr.: Teleszkópos rakodóval balra szerelve



Ábr.: Vontató esetén jobbra szerelve



Az ágvágó feje a jobb és bal oldalra való felszereléshez elforgatható



111°-os dőlésszög - a függőleges és vízszintes vágáshoz. A szög itt fokozat nélkül állítható.



Tútterhelés elleni védelem: Ha túl magas az érintkezési nyomás hátrafelé billen, hogy megvédje a fejet a blokkolástól.



A vezérlőtomb a beépített nyomásérzékelővel lehetővé teszi az összes funkció egyszerre való kezelését munka közben.



Kamera rendszer: műszakilag alkalmas a használati utasítás helyettesítésére. dlg-tanúsítvánnyal rendelkező t-típusjóról készített



Oldalsó ellensúly - ezáltal a szállító jármű karjának terhelése minimális.



Kezelőpult



Tudnivaló: A vastag ágakat mindig fentről lefelé vágja, hogy elkerülje a fűrészlap beszorulását!



A védőkengyel megakadályozza, hogy a legelső fűrészlap a talajt érintse.



Euronorm-ra való felszerelésre

| Cikksz. | Megnevezés | Írány | Tömeg kb. | Mértéke. |
|--------------|------------------------|------------|-----------|----------|
| ASHFLM000010 | »WoodKing Duo « ágvágó | jobb + bal | 950 kg | Db. |

Kerekes vagy teleszkópos rakodóra való felszerelésre

| Cikksz. | Megnevezés | Írány | Mértéke. |
|--------------|------------------------|------------|----------|
| ASHRTL000010 | »WoodKing Duo « ágvágó | jobb + bal | Db. |

| Cikksz. | Megnevezés | Írány | Tömeg kb. | Mértéke. |
|--------------|------------------------|-------|-----------|----------|
| ASHFLM900324 | Fűrészfej, szereletlen | bal | 315 kg | Db. |
| ASHFLM900326 | Fűrészfej, szereletlen | jobb | 315 kg | Db. |

Általános tartozék felár ellenében

| Cikksz. | Megnevezés | Mértéke. |
|--------------|---|----------|
| ASHRTL000150 | További adapter Euro-, kerekes vagy teleszkópos rakodóhoz | Db. |
| ASHFLM911041 | Tútterhelés elleni védelem - csillapító bal | Db. |
| ASHFLM911040 | Tútterhelés elleni védelem - csillapító jobb | Db. |
| ASHFLM900333 | Kábeldob 15 m, automatikusan kihúzható | Db. |
| FZTXX200025 | Fliegl »Hawk Universal« - kamerarendszer | Db. |



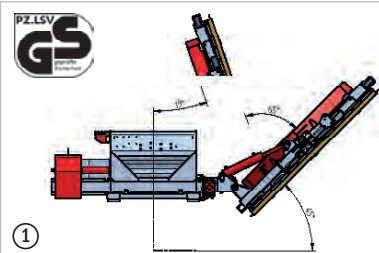
»WoodKing Classic« háromtárcsás ágvágó

Műszaki adatok:

- » Munkasebesség: kb. 8 km/h-ig
- » Ágvastagság max.kb. 280 mm
- » Vágási szélesség: 2100 mm
- » Hidraulikus meghajtás 3 fűrész tárcsa, (Ø 700 mm), 60 Widia fogazattal
- » Az erőelosztás ékszíjakon keresztül a fűrészlapok zökkenőmentes működéséhez
- » 2 kettős működésű csatlakozás szükséges

Jellemzők:

- » Tiszta vágás – vékony és vastag ágaknál
- » Szériakivitelben: Védőkengyel talajhoz közeli munka közbeni sérülések ellen
- » A tárcsák oldalirányban 1200 mm-el kitolhatók.
- » A maximális munkamagasság teleszkópos rakodóval elérhető



GS-tanúsítvány: 45°-os billenőszervezet - A tesztelt modell megfelel a Termékbiztonsági Törvényben (ProdSG) meghatározott követelményeknek, valamint a jelenlegi baleset-megelőzési tapasztalatoknak.

Euronorm-, kerekes és teleszkópos rakodóra való szereléshez

| Cikksz. | Megnevezés | Felvevő | Írány | Tömeg kb. | Mértéke. |
|--------------|---------------------------|------------------------------------|-------|-----------|----------|
| ASHFLM000000 | »WoodKing Classic« ágvágó | Euronorm | jobb | 900 kg | Db. |
| ASHFLM000004 | »WoodKing Classic« ágvágó | Euronorm | bal | 900 kg | Db. |
| ASHRTL000000 | »WoodKing Classic« ágvágó | Teleszkópos rakodó, kerekes rakodó | jobb | 950 kg | Db. |
| ASHRTL000004 | »WoodKing Classic« ágvágó | Teleszkópos rakodó, kerekes rakodó | bal | 950 kg | Db. |

| Cikksz. | Megnevezés | Mértéke. |
|----------------|---|----------|
| 1 ASHFLM900450 | GS minősítés (45°-os dőlésszög) – felár | Db. |

További tartozékokat lásd a következő oldalon

»WoodKing High« négytárcsás ágvágó

Műszaki adatok:

- » Munkasebesség: max. kb. 8 km/h
- » Ágak max. Ø-je kb. 280 mm
- » Vágási szélesség: 2800 mm
- » Hidraulikus meghajtású 4 fűrész tárcsa (átmérő: 700 mm)
- » Erőelosztás ékszíjakkal, a fűrészlapok zavartalanul üzemelnek
- » 2 kettős működésű csatlakozás szükséges

Jellemzők:

- » Tiszta vágás – vékony és vastag ágaknál
- » Szériakivitelben: Védőkengyel talajhoz közeli munka közbeni sérülések ellen
- » A tárcsák oldalirányban 1200 mm-el kitolhatók.
- » A maximális munkamagasság teleszkópos rakodóval elérhető
- » Opcionálisan-111°-os dönthető szerkezettel – a vágási szög fokozatmentesen állítható

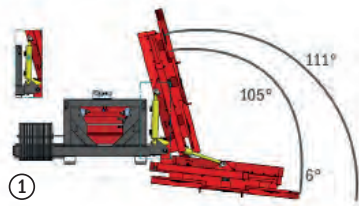


Euronorm-, kerekes és teleszkópos rakodóra való szereléshez

| Cikksz. | Megnevezés | Felvevő | Írány | Tömeg kb. | Mértéke. |
|--------------|------------------------|------------------------------------|-------|-----------|----------|
| ASHFLM000100 | »WoodKing High« ágvágó | Euronorm | jobb | 950 kg | Db. |
| ASHFLM000104 | »WoodKing High« ágvágó | Euronorm | bal | 950 kg | Db. |
| ASHRTL000100 | »WoodKing High« ágvágó | Teleszkópos rakodó, kerekes rakodó | jobb | 1000 kg | Db. |
| ASHRTL000104 | »WoodKing High« ágvágó | Teleszkópos rakodó, kerekes rakodó | bal | 1000 kg | Db. |

| Cikksz. | Megnevezés | Írány | Tömeg kb. | Mértéke. |
|--------------|-----------------------|-------|-----------|----------|
| ASHFLM900326 | Fűrészfej, szerletlen | jobb | 315 kg | Db. |
| ASHFLM900324 | Fűrészfej, szerletlen | bal | 315 kg | Db. |





111°-os dőlésszög - a függőleges és vízszintes vágáshoz. A szög itt fokozat nélkül állítható.




Vezérlőblokk beépített nyomásérzékelővel, lehetővé teszi az összes funkció egyszerre való kezelését munka közben.



Kamera rendszer: műszakilag alkalmas a használati utasítás helyettesítésére. dlg-tanúsítvánnyal



Oldalsó ellensúly - ezáltal a szállító jármű karjának terhelése minimális.



5 Túlterhelés elleni védelem csillapító adapter: Túl nagy présnyomásnál a fej hátrahajlik a fűrészlap blokkolása elleni védelemként.



Kezelőpult



Tudnivaló: A vastag ágakat mindig fentről lefelé kell vágni, hogy elkerülje a fűrészlap beszorulását!



A védőkéngyel megakadályozza, hogy a legelső fűrészlap a talajt érintse.

Általános tartozékok felár ellenében - »WoodKing Classic« és »WoodKing High«

| Cikksz. | Megnevezés | Mértéke. |
|---------|---|----------|
| 1 | ASHFLM900300 111°-ban dönthető eszköz ágévágóhoz (bővítő vezérlőeszközzel) | Db. |
| 2 | ASHFLM900310 Felár-elektromos vezérlőtömbre az összes funkció egyszerre való kezeléséhez | Db. |
| 3 | FZTXXX200025 Fliegl „Hawk Universal” - szárkamera rendszer (3,5 m feletti szárméretknél helyettesíti a vezetékét) | Db. |
| 4 | ASHFLM900200 Ellensúly kb. 210 kg | Db. |
| 5 | ASHFLM911040 Túlterhelés elleni védelem - csillapító adapter, jobb | Db. |
| 5 | ASHFLM911041 Túlterhelés elleni védelem - csillapító adapter, bal | Db. |

Bokorvágó- és ágollók

Műszaki adatok:

- » Munkaszélesség: 1450/1750 mm
- » 750 mm-rel mechanikusan kihúzható
- » Szükséges olajmennyiség kb. 40 liter
- » 1 kettős működésű csatlakozó szükséges

Jellemzők:

- » A legjobb vágásminőség max. 25 mm Ø-jű ágak és gallyak esetén
- » A bozót- és ágolló vágási szöge fokozat nélkül beállítható (üzemeltetés közben nem)



Stabil tartás a speciális kialakítású támasztólábak révén.



A finom fogazatú késpengék garantálják a tiszta vágási eredményt

Euronorm-ra való felszerelésre

| Cikksz. | Megnevezés | Munkaszélesség | Mértéke. |
|--------------|-----------------------|----------------|----------|
| ASHFLM000704 | Bokorvágó- és ágollók | 1450 mm | Db. |
| ASHFLM000706 | Bokorvágó- és ágollók | 1750 mm | Db. |

Udvari, kerekés vagy teleszkópos rakodóra való felszerelésre

| Cikksz. | Megnevezés | Munkaszélesség | Felvető | Mértéke. |
|--------------|-----------------------|----------------|----------|----------|
| ASHHRT000704 | Bokorvágó- és ágollók | 1450 mm | csavaros | Db. |
| ASHHRT000706 | Bokorvágó- és ágollók | 1750 mm | csavaros | Db. |





»FlexCut Kompakt« ágolló

Tisztább vágás törés és kirojtosodás nélkül.



Oldalirányban 1200 mm-rel meghosszabbítható



Késlemez HB 500 keményfémről



Műszaki adatok:

- » Vágási szélesség: 2000 mm
- » Csekély olajmennyiség 45 literrel
- » Késlemez HB 500 keményfémről
- » A tárcsák oldalirányban 1200 mm-el kitolhatók
- » 2 kettős működésű csatlakozó szükséges

Jellemzők:

- » Könnyű, kompakt felépítés
- » Maximum 150 mm Ø-ű ággal rendelkező fák és sövények ápolására alkalmas
- » A szeretlen késfej mini kotrógépekkel való használatra is alkalmas
- » Opcionális: 111°-ban dönthető eszköz – az ágfűrész vágásszöge fokozat nélkül állítható
- » Opcionális: Az elektromos vezérlőtömbdel mindenfunkció egyszerre kezelhető



»FlexCut 100 Kompakt« ágolló – Euronorm-, kerekes és teleszkópos rakodóra való szereléshez

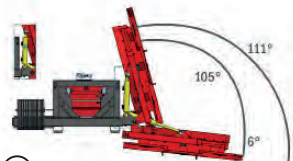
| Cikksz. | Megnevezés | Felvevő | Max. ágvastagság | Írány | Tömeg kb. | Mértéke. |
|--------------|------------------------------|------------------------------------|------------------|-------|-----------|----------|
| ASHFLM000405 | »FlexCut 100 Kompakt« ágolló | Euronorm | 100 mm | jobb | 740 kg | Db. |
| ASHFLM000415 | »FlexCut 100 Kompakt« ágolló | Euronorm | 100 mm | bal | 740 kg | Db. |
| ASHRTL000405 | »FlexCut 100 Kompakt« ágolló | Teleszkópos rakodó, kerekes rakodó | 100 mm | jobb | 790 kg | Db. |
| ASHRTL000415 | »FlexCut 100 Kompakt« ágolló | Teleszkópos rakodó, kerekes rakodó | 100 mm | bal | 790 kg | Db. |

| Cikksz. | Megnevezés | Írány | Tömeg kb. | Mértéke. |
|--------------|----------------------|-------|-----------|----------|
| ASHFLM000426 | Ágolló fej szeretlen | jobb | 200 kg | Db. |
| ASHFLM000424 | Ágolló fej szeretlen | bal | 200 kg | Db. |

»FlexCut 150 Kompakt« ágolló – Euronorm-, kerekes és teleszkópos rakodóra való szereléshez

| Cikksz. | Megnevezés | Felvevő | Max. ágvastagság | Írány | Tömeg kb. | Mértéke. |
|--------------|------------------------------|------------------------------------|------------------|-------|-----------|----------|
| ASHFLM000495 | »FlexCut 150 Kompakt« ágolló | Euronorm | 150 mm | jobb | 870 kg | Db. |
| ASHFLM000525 | »FlexCut 150 Kompakt« ágolló | Euronorm | 150 mm | bal | 870 kg | Db. |
| ASHRTL000495 | »FlexCut 150 Kompakt« ágolló | Teleszkópos rakodó, kerekes rakodó | 150 mm | jobb | 920 kg | Db. |
| ASHRTL000525 | »FlexCut 150 Kompakt« ágolló | Teleszkópos rakodó, kerekes rakodó | 150 mm | bal | 920 kg | Db. |

| Cikksz. | Megnevezés | Írány | Tömeg kb. | Mértéke. |
|--------------|----------------------|-------|-----------|----------|
| ASHFLM000542 | Ágolló fej szeretlen | jobb | 300 kg | Db. |
| ASHFLM000540 | Ágolló fej szeretlen | bal | 300 kg | Db. |



① 111°-os dőlésszög - a függőleges és vízszintes vágáshoz. A szög fokozat nélkül állítható



② Vezérlőblokk beépített nyomásérzékelővel az összes funkció egyidejű működtetéséhez.



③ Oldalsó ellensúly - ezáltal a szállító jármű karjának terhelése minimális.



④ Túlerhelés elleni védelem: Túl nagy présnyomáskor a fej hátrahajlik

Általános tartozék felár ellenében

| Cikksz. | Megnevezés | Mértéke. |
|----------------|---|----------|
| ① ASHFLM900300 | 111°-ban dönthető eszköz ágfűrészhez (bővítő vezérlőszókkal) | Db. |
| ② ASHFLM900310 | Felár elektromos vezérlőtömbre az összes funkció egyszerre való kezeléséhez | Db. |
| ③ ASHFLM900200 | Ellensúly kb. 210 kg | Db. |
| ④ ASHFLM911040 | Túlerhelés elleni védelem, jobb | Db. |
| ④ ASHFLM911041 | Túlerhelés elleni védelem, bal | Db. |



Ágdaráló

A Fliegl ágdaráló a legkülönfélébb famunkálatokhoz tökéletes. A rotor a nagy átmérőnek köszönhetően csúcsebbségen optimális eredményeket nyújt, és az ágakat, rönköket és a gallyakat apró fadarabokká aprítja.



Szállítási helyzetben



A garat nyílási szöge állítható



A garat forgásszöge: 270°



Műszaki adatok:



- » Fordulatszám: 540 ford./perc
- » Kézi adagolás

Jellemzők:



- » A garat forgásszöge: 270°
- » Extra ágtörő
- » Pengék száma: 4 elforgatható forgókés edzett szerszámacélból és 1 állókés (4x elforgatható)

Hárompontra való felszerelése

| Cikksz. | Megnevezés | Felvő | Ágak max. kb. | Eró követelmény | Méret (garat) kb. | Tömeg kb. | Mértéke. |
|--------------|------------------|--------|---------------|-----------------|-------------------|-----------|---|
| FORFLI000540 | »Small« ágdaráló | Kat. 1 | 100 mm | 30 - 100 LE | 510 x 510 mm | 192 kg | Db.  |
| FORFLI000550 | »Big« ágdaráló | Kat. 2 | 150 mm | 30 - 150 LE | 700 x 410 mm | 350 kg | Db.  |



Ágdaráló hidraulikus



Szállítási helyzetben



Vészleállító

Műszaki adatok:

- » Kat. I és II hárompontos felvevő
- » Kardántengely meghajtás 540 vagy 1000 U/min (ajánlott)
- » Erőszükséglet: 45 - 150 PS
- » Tölcsér nyílás (H x Sz): kb. 700 x 660 mm
- » Lerakómagasság: max. 2280 mm
- » Hidraulikus adagoló

Jellemzők:



- » Max. ágvastagság kb. 175 mm
- » A garat forgásszöge: 360°
- » Pengék száma: 4 elforgatható forgókés edzett szerszámacélból és 1 állókés (4x elforgatható)

Hárompontra való felszerelése



| Cikkszám | Elnevezés | Tömeg kb. | Mértéke. |
|-------------|-----------------------|-----------|----------|
| FORFL000750 | Ágdaráló, hidraulikus | 560 kg | Db. |

»Lizzy« mulcsozó

11



Idelís szőlészetbe, gyümölcsösbe



Műszaki adatok:

- » Kat. I és II hárompontos felvevő
- » Kardántengely meghajtás (540 U/min)
- » Hátsó rögzítés

Jellemzők:



- » Sebességváltó egyirányú tengelykapcsolóval
- » Állítható magasságú csúszótalpak
- » 3 ékszj a kaszahajtáshoz

Hárompontra való felszerelése



| Cikkszám | Elnevezés | Munkaszélesség | Erő követelmény min. | Kalapács | Tömeg kb. | Mértéke. |
|--------------|------------------|----------------|----------------------|----------|-----------|----------|
| MULFLM401100 | »Lizzy« mulcsozó | 1100 mm | 30 LE | 15 | 279 kg | Db. |
| MULFLM401300 | »Lizzy« mulcsozó | 1300 mm | 30 LE | 15 | 298 kg | Db. |
| MULFLM401500 | »Lizzy« mulcsozó | 1500 mm | 30 LE | 15 | 320 kg | Db. |



Nézz meg a videót ▶

TURBO vízszintes tengelyű mulcsozó oldalkitolással

A »Turbo« mulcsozó különösen alkalmas olyan növényzet aprítására, mint a fű, gyom, szőlővágás vagy kukorica- vagy napraforgószár. Kompakt mérete ideális kisebb traktorokhoz vagy kommunális traktorokhoz való felszereléshez, és különösen praktikus az általános kaszálási munkákhoz.

Műszaki adatok:

- » Kat. II hárompontos felvevő
- » Első és hátsó rögzítés

Jellemzők:



- » Túlterhelésre megcsúszó tengelykapcsolóval szerelve
- » 4 db szíj
- » Hidraulikus oldalkitolás



Hárompontra való felszerelése

| Cikkszám | Elnevezés | Munkaszélesség | Fordulatszám | Erő követelmény min. | Kalapács | Tömeg kb. | Mértéke. |
|--------------|------------------|----------------|--------------|----------------------|----------|-----------|----------|
| MULFLM151800 | »Turbo« mulcsozó | 1800 mm | 540 U/min | 42 LE | 20 | 440 kg | Db. |
| MULFLM152200 | »Turbo« mulcsozó | 2200 mm | 540 U/min | 60 LE | 24 | 510 kg | Db. |
| MULFLM101800 | »Turbo« mulcsozó | 1800 mm | 1000 U/min | 42 LE | 20 | 440 kg | Db. |
| MULFLM102200 | »Turbo« mulcsozó | 2200 mm | 1000 U/min | 60 LE | 24 | 510 kg | Db. |

TORNADO vízszintes tengelyű mulcsozó oldalkitolással

A Fliegl Agro-Center TORNADO 2500 és TORNADO 2750 típusú vízszintes tengelyű, oldalkitolással rendelkező mulcsozó magas minőséget képviselnek fokozott igénybevétel esetén is. A termékcsalád különösen masszív kivitelben készült a legmagasabb minőségű követelmények szem előtt tartása mellett, ami még hatékonyabbá teszi a nagy területen történő mulcsozást, a hajtások és száraz aprítását, valamint a szármadarványok zúzását.

Műszaki adatok:

- » Kat. II hárompontos felvevő
- » Meghajtás kardántengellyel (1000 U/perc)
- » Front és hátsó rögzítés

Jellemzők:



- » Sebességváltó egyirányú tengelykapcsolóval
- » 5 db szíj
- » Hidraulikus oldalkitolás



Állítható fedél a mulcs biztos lerakásához

Hárompontra való felszerelése

| Cikkszám | Elnevezés | Munkaszélesség | Erő követelmény min. | Kalapács | Tömeg kb. | Mértéke. |
|--------------|--------------------|----------------|----------------------|----------|-----------|----------|
| MULFLM202500 | »Tornado« mulcsozó | 2500 mm | 115 LE | 27 | 875 kg | Db. |
| MULFLM202750 | »Tornado« mulcsozó | 2750 mm | 125 LE | 30 | 920 kg | Db. |





»Eddy« rézsűmulcsozó

Az EDDY rézsűmulcsozó-család elsősorban robusztus szerkezetével és rugalmas kezelésével emelkedik ki a Fliegl kínálatából. Használható traktor mögött behúzva, traktor mellett kitolva, vízszintes és függőleges állapotban is. Ideális árkok, gátak, gyümölcsösök, táblaszegélyek és utak széleinek a karbantartására. A terepviszonyokhoz igazítható hidraulikus forgókar állítható illesztésének köszönhetően elkerülhetővé válik a többszöri ráfordulásos mulcsozás.) A gép dőlésszöge +90° és



Rugalmas szállítási pozíció



A legjobb mulcsozási eredmény magas aljnövényzet esetén is



Rendkívül kopásálló kalapácssapok

11



Műszaki adatok:

- » Kat. II hárompontos felvevő
- » Meghajtás: 540 U/min
- » Hátsó felszerelés
- » Sebességváltó egyirányú tengelykapcsolóval
- » 2 kettős működésű csatlakozás szükséges

Jellemzők:

- » Oldalirányú hidraulikus mozgás
- » Állítható csúszótalpak a vágási magasság beállításához
- » Kalapácsdöngölő
- » Nincs kókkiverődés
- » Állítható talpmagasság
- » Állítható futógörgőmagasság
- » 3 db szíj



Hárompontra való felszerelése

| Cikkszám | Megnevezés | Munkaszélesség | Vontató max. | Kalapács | Tömeg kb. | Mértéke. |
|--------------|----------------------|----------------|--------------|----------|-----------|----------|
| MULFLM301700 | »Eddy« rézsűmulcsozó | 1700 mm | 55 LE | 16 | 570 kg | Db. |
| MULFLM301900 | »Eddy« rézsűmulcsozó | 1900 mm | 60 LE | 18 | 585 kg | Db. |
| MULFLM302100 | »Eddy« rézsűmulcsozó | 2100 mm | 70 LE | 18 | 610 kg | Db. |
| MULFLM302300 | »Eddy« rézsűmulcsozó | 2300 mm | 70 LE | 21 | 630 kg | Db. |



Nézze meg a videót ▶

Rönkfogó tartókonzollal

Műszaki adatok:

- » Euronorm és hárompont felvevő
- » Pofák kopásálló HB 500 acélból
- » Szárhossz: kb. 320 mm
- » Nyílásszélesség: min. 72 mm, max. 1315 mm
- » Folytonos hajtómotor: 3,0 t
- » Hidraulikus csatlakozóval és tömlőkkel
- » 2 kettős működésű csatlakozó szükséges

Jellemzők:



- » Masszív és stabil
- » A kettős működésű henger hatalmas záróerőt eredményez



Rönkfogó tartókonzollal, forgómotorral, Euronorm- és hárompontos rögzítéssel



Ideális fatörzsekhez, ágakhoz, bokrokhoz stb



11



Euronorm-ra és hárompontra való felszerelése

| Cikkszám | Megnevezés | Tömeg kb. | Mértéke. |
|--------------|--|-----------|----------|
| VZXFLM120005 | Rönkfogó felvevővel »Combi« Euronorm- und hárompontra való felszerelésre | 250 kg | Db. |
| VZXFLM120000 | Rönkfogó felvevővel »Euro«Euronormara való felszerelésre | 220 kg | Db. |

Általános tartozékok

| Cikkszám | Megnevezés | Mértéke. |
|--------------|--|----------|
| VZXFLM110120 | Váltószelep egyszeres, vezérlőpanellel, felszerelve (csak 1 kettős működésű vezérlőegység szükséges) | Db. |



VZ 110 rönkfogó

Műszaki adatok:

- » Oldalszélesség: kb. 320 mm
- » Nyílásszélesség: min. 72 mm, max. 1315 mm
- » Hidraulikus csatlakozóval és tömlőkkel

Jellemzők:



- » A kettős működésű hidraulikahenger rendkívül nagy záróerőt ér el az elfordítással.
- » Optimális például fatörzsek, ágak és gallyak rakodásához.



Rakodófogó teherkampó-hosszabbítással (Euro hárompontos felvevő) és hajtómotor

Euronorm-ra és hárompontra való felszerelése



| Cikksz. | Megnevezés | Tömeg kb. | Mértéke. |
|------------|---|-----------|----------|
| VZF1110001 | Rönkfogó »VZ 110« folytonos hajtómotorral és hosszabbítással 3,0 tonna. - szereletlen - 2x kettős működésű csatlakozó szükséges | 250 kg | Db. |

| Cikksz. | Megnevezés | Tömeg kb. | Mértéke. |
|------------|--|-----------|----------|
| VZF1110000 | Rönkfogó »VZ 110« folytonos hajtómotor és hosszabbítás nélkül (1 kettős működésű csatlakozó szükséges) | 100 kg | Db. |

Általános tartozékok felár ellenében

| Cikksz. | Megnevezés | Mértéke. |
|-------------|--|----------|
| VZF1110110 | Folytonos hajtómotor 3,0 t | Db. |
| VZF1110112 | Folytonos hajtómotor 4,5 t | Db. |
| VZF11900013 | Összekötőelem Ø 50 3,0 tonnás hajtómotorhoz. | Db. |
| VZF11900010 | Összekötőelem Ø 60 4,5 tonnás hajtómotorhoz. | Db. |
| VZF1110120 | Felár - 1 szeres átkapcsoló szelep felszerelt kapcsolópulttal - ezáltal csak 1x kettős működésű csatlakozó szükséges | Db. |
| VZF11900042 | Felár - szerelési költségek hajtómotor nélkül | Db. |
| VZF11900040 | Felár - szerelési költségek hajtómotor, felár nélkül átkapcsoló szelep | Db. |

Teherkampó-hosszabbítás

Ezzel a kiváló minőségű hosszabbítással a rakodó fogó egyedileg négy különböző hosszúságban, kb. 1,2 m és 1,6 m között akasztható be. A praktikus állítással a fogó mindig az adott körülményekhez igazítható. Robosztus felépítése és kiváló minősége emeli ki az eszközt a kínálatból.

11



Euronorm- és hárompontos felvevővel



Targonca fül méretei belül (H x Sz): 148 x 70 mm

Euronorm- és hárompontos felvevővel, targoncafelvevővel

Euronorm-, hárompontos, targonca-, kerekes vagy teleszkópos rakodóra való felszerelésre



| Cikksz. | Megnevezés | Teherbírás | Tömeg kb. | Mértéke. |
|-----------------|--|------------|-----------|----------|
| ① LHVFLM000100V | Kat. II Euronorm- és hárompontos felvevővel | 1,5 t | 100 kg | Db. |
| ② LHVFLM000200V | Kat. II Euronorm-, hárompontos és targoncafelvevővel | 2,0 t | 120 kg | Db. |
| LHVRTL000000V | kerekes vagy teleszkópos rakodó felvevővel | 2,5 t | 170 kg | Db. |

Általános tartozékok felár ellenében

| Cikksz. | Megnevezés | Felület | Tömeg kb. | Mértéke. |
|---------------|---------------------------|-------------|-----------|----------|
| ③ RZF11900125 | Big-Bag tartó felszerelés | horganyzott | 8 kg | Db. |

Teherkampó-hosszabbítás »Schwerlast«

Műszaki adatok:

- » Hosszúság behúzva 2627 mm
- » Hosszúság kinyújtva: 4943 mm
- » Robosztus felépítés

| Terhelési diagram | | |
|-------------------|----------------|--------------------|
| Poz. | Kinyújtás (mm) | Terhelhetőség (kg) |
| 1 | 2253 | 5000 |
| 2 | 2620 | 4575 |
| 3 | 2987 | 2780 |
| 4 | 3354 | 2225 |
| 5 | 3567 | 1945 |
| 6 | 3997 | 1550 |
| 7 | 4364 | 1335 |
| 8 | 4731 | 1115 |
| 9 | 4943 | 1055 |



Kerekes vagy teleszkópos rakodóra való felszerelésre

| Cikksz. | Megnevezés | Teherbírás | Tömeg kb. | Mértéke. |
|--------------|--------------------------------------|------------|-----------|----------|
| LHVRTL000150 | »Schwerlast« teherkampó-hosszabbítás | 5,0 t | 558 kg | Db. |

»Schwerlast« teherkampó

Nehéz rakományok biztonságos emelése és szállítása a Fliegl teherkampóval!

Műszaki adatok:

- » Teherbírás: max. 5,0 t
- » Integrált gerinchorog

Jellemzők:

- » Terhelés alatt 360°-ban elfordul
- » Villahorog golyóscsapággal és kampókkal rögzítve



Kerekes vagy teleszkópos rakodóra való felszerelésre

| Cikksz. | Megnevezés | Csatlakozási pont távolság | Tömeg kb. | Mértéke. |
|---------------|-------------------------|----------------------------|-----------|----------|
| LHVRTL000100V | »Schwerlast« teherkampó | 1000 mm | 220 kg | Db. |

11





»RZ 185« rönkfogó



Fogó:

- » Kar szélessége: 400 mm
- » Pofák rendkívül kopásálló HB 500 acélból
- » Nyílás szélessége:
legszűkebb Ø: kb. 119 mm, legnagyobb Ø: kb. 1860 mm
- » Lakkozott, masszív és stabil kivitel
- » 90°-os elforgatási tartomány balra és jobbra: három forgópont a hátsó fogó tökéletes illesztését biztosítja minden terepre és követelményhez
- » A nehéz, kettős működésű hidraulikahenger különleges elfordítással óriási záróerőt ér el.
- » Hidraulikus csatlakozóval és tömlőkkel

Felvevő:

- » Kat. II hárompont
- » Problémamentes csatlakoztatás a vontató háromszögre a behajtható támasztólábbal
- » Masszív és stabil kivitel
- » Horganyzott alváz



11



Hárompontra való felszerelésre

| Cikksz. | Kivitel | Tömeg kb. | Mértéke. |
|--------------|--------------------------------|-----------|----------|
| RZXFLM165000 | Kat. II hárompontos felvevővel | 300 kg | Db. |
| RZXFLM165004 | Felvevő nélkül | 220 kg | Db. |



Nézze meg a videót ▶

»RZ 185 Combi« rönkfogó



Combi RZ 185 hidr. rönkfogó mechanikus forgópánttal

»RZ 185 Combi-Plus « rönkfogó



Hidraulikus »Combi Plus RZ 185« rönkfogó folytonos poldertáblával (opcionális)

Fogó:

- » Kar szélessége: 400 mm
- » Pofák rendkívül kopásálló HB 500 acélból
- » Nyílásszélesség: legszűkebb Ø: kb. 119 mm, legnagyobb Ø: kb. 1860 mm
- » Lakkozott, masszív és stabil kivitel
- » A forgópánt visszaforg a 0 állásba
- » Forgástartomány 90° jobbra és balra: 3 forgáspont a hátsó fogó legjobb illesztéséhez
- » Kettős működésű hidraulikus henger óriási záróerőt eredményez.
- » A beépített fogaskorú megakadályozza a fatörzsek átsúszását
- » Hidraulikus csatlakozóval és tömlőkkel
- » Combi RZ 185: 1 kettős működésű csatlakozó szükséges
- » Combi Plus RZ 185: 2 kettős működésű csatlakozó szükséges

Felvevő:



- » Kombinált hárompontos Kat. II és Euro-felvevő
- » Opcionális: Kerekes vagy teleszkópos rakodó felvevő
- » Homlokrakodó esetén a fa magasan rakodása lehetséges
- » Problémamentes csatlakoztatás vontató háromszögre a behajtható támasztóláccal
- » Masszív és stabil kivitel
- » Horganyzott alváz
- » Opcionális: Poldertábla

»Combi RZ 185« rönkfogó

Euronorm-, hárompontos, kerekes vagy teleszkópos rakodóra való felszerelésre



| Cikksz. | Kivitel | Tömeg kb.. | Mértéke. |
|--------------|---|------------|----------|
| RZFLM165001 | Kat. II Euronorm- és hárompontos felvevővel | 325 kg | Db. |
| RZXRTL165001 | Kerekes vagy teleszkópos rakodó felvevővel | 375 kg | Db. |

További felvevő kérésre

»RZ 185 Combi-Plus« rönkfogó

Euronorm-, hárompontos, kerekes vagy teleszkópos rakodóra való felszerelésre



| Cikksz. | Kivitel | Tömeg kb. | Mértéke. |
|--------------|--|-----------|----------|
| RZFLM185000 | Kat. II Euronorm- és hárompontos felvevő 4,5 t. hajtómotor | 375 kg | Db. |
| RZXRTL185001 | Kerekes vagy teleszkópos felvevő 4,5 t hajtómotor | 513 kg | Db. |

Általános tartozékok

| Cikksz. | Kivitel | Mértéke. |
|-------------|--|----------|
| RZFLM900230 | Horganyzott szállítólemez | Db. |
| VZFLM110116 | Folytonos hajtás 6,0 t, RZ 185 / RZ 185 Combi / RZ 185 Combi-Plus esetén | Db. |
| RZFLM900200 | 1-szeres átkapcsoló szelep - ezáltal csak 1 kettős működésű vezérlőszköz szükséges forgómotor nélküli hátsó fogóhoz | Db. |
| RZFLM900215 | 2-szeres átkapcsoló szelep - ezáltal csak 1 kettős működésű vezérlőszköz szükséges, forgómotor nélküli hátsó fogóhoz | Db. |





»LongNeck Combi« rönkfogó



LongNeck Combi hidraulikus rönkfogó mechanikus forgópánttal

»LongNeck Combi-Plus« rönkfogó

Folytonos hajtómotorral, 5 tonna.



LongNeck Combi Plus hidraulikus rönkfogó folytonos hajtómotorral

Fogó:

- » Kar szélessége: 400 mm
- » Pofák kopásálló HB 500 acélból
- » Nyílás szélessége: legszűkebb Ø: kb. 119 mm, legnagyobb Ø: kb. 1860 mm
- » Masszív és stabil kivitel
- » A forgópánt visszaforgó a 0 állásba
- » Forgástartomány 90° jobbra és balra: A 3 forgáspont a hátsó fogó tökéletes illesztését biztosítja
- » Kettős működésű hidraulikus henger óriási záróerőt eredményez.
- » A beépített fogaskoszorú megakadályozza a fatörzsek átcsúszását
- » Hidraulikus csatlakozóval és tömlőkkel
- » LongNeck Combi: 2 kettős működésű csatlakozó szükséges
- » LongNeck Combi Plus: 3 kettős működésű csatlakozó szükséges

Felvevő:

- » Kombinált hárompontos Kat. II és Euro-felvevő
- » Opcionális: Kerekes vagy teleszkópos rakodó felvevő
- » Masszív és stabil kivitel
- » Hidr. kitolható kar (fokozat nélkül 600 mm), a munkahossz egyedileg beállítható
- » A kitoló csőnél lévő műanyag sínekkel könnyen kitolható
- » Homlokrakodó esetén a fa magasan rakodása lehetséges
- » Problémamentes csatlakoztatás vontató háromszögre a behajtható támasztólábbal
- » Opcionális: Poldertábla



»LongNeck Combi« rönkfogó

Euronorm-, hárompontos, kerekes vagy teleszkópos rakodóra való felszerelésre



| Cikksz. | Kivitel | Tömeg kb. | Mértéke. |
|--------------|---|-----------|----------|
| RZXFLM165002 | Kat. II Euronorm- és hárompontos felvevővel | 465 kg | Db. |
| RZXRTL165002 | Kerekes vagy teleszkópos rakodó felvevővel | 515 kg | Db. |

»LongNeck Combi-Plus« rönkfogó

Euronorm-, hárompontos, kerekes vagy teleszkópos rakodóra való felszerelésre



| Cikksz. | Kivitel | Tömeg kb. | Mértéke. |
|--------------|--|-----------|----------|
| RZXFLM165003 | Kat. II Euronorm- és hárompontos felvevővel 5,0 t hajtómotor | 515 kg | Db. |
| RZXRTL165003 | Kerekes vagy teleszkópos rakodó felvevővel 5,0 t hajtómotor | 565 kg | Db. |

Általános tartozék felár ellenében

| Cikksz. | Megnevezés | Mértéke. |
|--------------|--|----------|
| RZXFLM900230 | Horganyzott szállítólemez, szerelve | Db. |
| RZXFLM900200 | 1-szeres átkapcsoló szelep - ezáltal csak 1 kettős működésű vezérlőeszköz szükséges, Hajtómotor nélküli szállítófogókhoz | Db. |
| RZXFLM900215 | 2-szeres átkapcsoló szelep - ezáltal csak 1 kettős működésű vezérlőeszköz szükséges, Hajtómotor | Db. |

Első szállítólemez

A különleges formának és a szállítólemez hornyolt oldalperemeinek köszönhetően a fa egyszerűen és elcsúszás nélkül szállítható.

Műszaki adatok:

» Teherbírás: 3000 kg

Jellemzők:

» Különösen stabil felépítés



Ábr. fogókkal

Euronorm-ra való felszerelésre

| Cikksz. | Kivétel | Szélesség | Tömeg kb. | Mértéke. |
|-----------------|---|-----------|-----------|----------|
| ① FPSFLM000000V | Standard kivétel - hornyolt oldalperemekkel | 1400 mm | 270 kg | Db. |
| ② FPSFLM000005V | Hidraulikus fogókkal (kettős működésű csatlakozó szükséges) | 1400 mm | 335 kg | Db. |

Udvari, kerekés vagy teleszkópos rakodóra való felszerelésre

| Cikksz. | Kivétel | Szélesség | Tömeg kb. | Mértéke. |
|---------------|---|-----------|-----------|----------|
| FPSRTL000000V | Standard kivétel - hornyolt oldalperemekkel | 1400 mm | 300 kg | Db. |
| FPSRTL000005V | Hidraulikus fogókkal (kettős működésű csatlakozó szükséges) | 1400 mm | 365 kg | Db. |

Fakötegelő eszköz

Kötegelés, szállítás, lerakás, felvétel és rakodás a kötegelő eszközzel

Jellemzők:



- » 1 köbméter farönk feldolgozása néhány perc alatt a motorfűrészsel
- » Az ütközőlemez jobb vagy bal oldalon használható
- » Különböző farönk-hossz lehetséges
- » Biztonságos munkavégzés
- » Időmegtakarítás - nem szükséges második segéderő
- » A köteg homlokrakodóval kényelmesen felvehető



Euronorm-ra való felszerelésre

| Cikksz. | Megnevezés | Teherbírás | Kivétel | Tömeg kb. | Mértéke. |
|---------------|-------------------|------------|---------|-----------|----------|
| FORFLI000000V | Fakötegelő eszköz | 160 kg | merev | 210 kg | Db. |

Általános tartozék felár ellenében

| Cikksz. | Megnevezés | Mértéke. |
|----------------|---|----------|
| ① FORFLJ900000 | Textil kötegelő pánt, fehér, szélesség: 16 mm | Db. |
| ② FORFLJ900005 | Biliincsek kötegelő pánthoz, 1000 db-os karton. | Csom. |
| ③ FORFLJ900010 | Feszítőeszköz textilpánthoz | Db. |
| ④ FORFLJ900015 | Görgőeszköz tárolóval | Db. |





FAAPRÍTEK-SZÁLLÍTÓ BERENDEZÉSEK



Szerelési példa: Emelőcsiga fejlesztővel egy silón

A Fliegl szállítástechnikája a »Dachs« tárolótöltővel

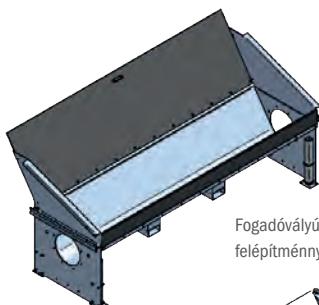
A faapríték a bevált technikával egyszerűen előállítható, kezelhető és szállítható. A munkafolyamat nehéz része azonban az apríték meglévő dobozokba vagy tárolóba való betárolása. Ez a »Dachs« tárolótöltő berendezésén keresztül lesz zárva. A szállítócsigák elakadástól mentesen működnek a csiga és a szállítócső optimálisan bemért távolságának és a szállítócsiga megfelelő emelkedésének köszönhetően. Minden teljesítményigényre különböző modellváltozatok és csőhosszúságok állnak rendelkezésre, amelyek percnként akár 1 m³ szállítási teljesítményt is lehetővé tesznek. A Fliegl Agro-Center kérésre technikailag megvalósítható hosszúságban gyárt szállítócsigákat, így a távol lévő gyűjtő vagy magas tároló biztosan és gyorsan megtölthető. A készletfajtától, a szállítási magasságtól és szélességtől függően 3,0 és 5,5 kW közötti teljesítményszintű elektromotorokat használunk. A szállítócsiga készlet középre vagy a homlokzatra, 2,80 m széles, stabil, acélmemből készült készletező és ellátó tárolóhoz illeszthető. A faapríték nagy szállítási mennyisége esetén hidraulikusan behajtható vályú áll rendelkezésre. Ez az alacsony építési magasság révén könnyen megtölthető.

A Fliegl Agro-Center kérésre egyedi megoldásokkal szolgál.

Alkatrészek



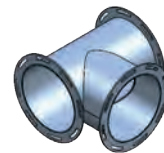
Fogadóvályú az oldalsó csőszerelvényhez



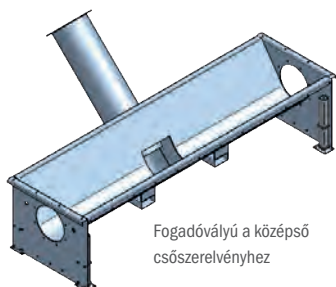
Fogadóvályú felépítménnyel és fedéllel



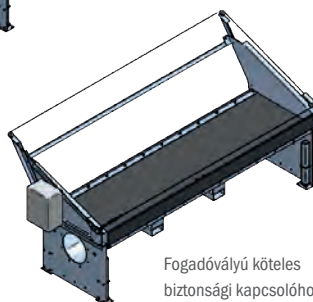
45°-os könyök



90°-os könyök




Fogadóvályú a középső csőszerelvényhez



Fogadóvályú köteles biztonsági kapcsolóhoz



45°-os könyök gyorszárral




90°-os könyök gyorszárral

...egyedi megoldások a moduláris felépítésű rendszerrel



Gyorscserélő rendszer a középső vályúhoz

- » Két reteszpánt által gyors csatlakoztatás és lecsatlakoztatás
- » 30° és 60° közötti szög



Keresztkönyök oldalsó vályúhoz


- » A vályúcsiga kétoldali csapágyazása
 - a faapríték tiszta átadása
 - ezáltal gördülékenny menet



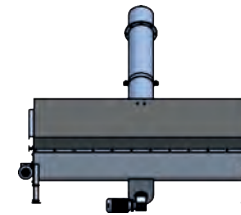
Rács vályúhoz

- » Egyszerű utószelés lehetséges

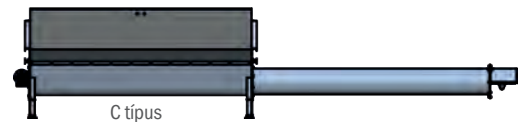
Összeszerelési példák



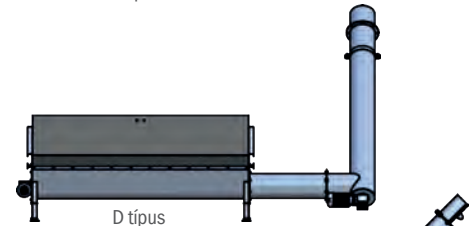
A típus



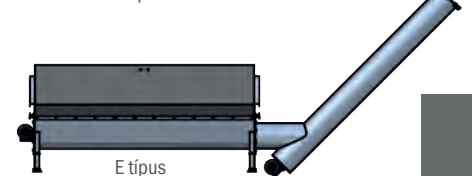
B típus



C típus



D típus



E típus




Fejlesztő emelkedő csigához

- » Szállítási magasság: max. 7000 mm
- » Dobástávolság 5000 mm-ig (motorteljesítménytől függően)



Kapcsolószekrény

Köteles vészleállítóval



Motorok

- » 3 kW és 5,5 kW között
- » Különböző fordulatszámok



Áramellátás gyorszár

- » Az áramellátás egyszerűen leválasztható a 16 A-es csatlakozójelzattal és csatlakozódugasszal

Jellemzők:

- » Vályúszélesség szériakivitelben: 2800 mm
- » Szállítási teljesítmény a töltési magasság szerint: kb. 1 m³/perc
- » Egyedi kivitelek
- » Rendkívül jól illeszthető - minden használathoz!

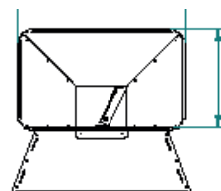

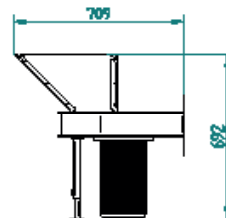



Szerelési példa: Oldalsó fogadóvályú köteles biztonsági kapcsolóval és csigahosszabbítással; 90°-os csőkönyök, cső a csőben

Csőes csiga pincéhez

Egyszerű beépítés a meglévő pincékbe.

- » Forgószerszám: 3 álló ferde profil egy aggyal a motortengelyen egy egységge van összekapcsolva
- » Burkolat: Lézerrel vágott acéllemez részek, csavarozott és horganyzott
- » Szállított mennyiség: 0,5 m³/perc.
- » Dobástávolság: kb. 5-6 m a faapríték minőségétől függően
- » Méret/Helyigény (H x Szé x Ma): 1000 x 650 x 600 mm
- » Raktérnyílás (Szé x Ma): 1000 x 100 mm
- » Teljesítmény: 4 kW
- » Fordulatszám: 1500 ford./perc.
- » Védelmi osztály: IP 55
- » Feszültség: 400 V




| Cikksz. | Tömeg kb. | Mértéke. |
|--------------|-----------|----------|
| HBBJFM102120 | 82 kg | Db. |

Perforált hídlemez faapríték szárításához

Faapríték és gabona szárításához
Billentő saját készítéséhez


- » Szélesség: 1185 mm, hosszúság: 2500 mm, vastagság/mélység: 3 mm,
- » stancolt



Perforált fedőlemez faapríték szárításához

Szegmens aljzat szárító aljzat, billentős pótkocsi saját készítéséhez stb.
Figyelem: kerülje a túl nagy pontterhelést!

Méret: 3000 x 195 x 45 mm (H x Sz x Ma)



| Cikksz. | Tömeg kb. | Mértéke. | Cikksz. | Mértéke. |
|--------------|-----------|----------|--------------|----------|
| HTXJFM500000 | 71 kg | Db. | HTXJFM500005 | Db. |


Szárító piramis

Faaprítékhoz és gabonaszárításhoz.

Saját szárítópado építéséhez.

Az áru középről oldalra szellőzik.

- » 2200 mm széles pótkocsi esetén egy piramis közepén elegendő



| Cikksz. | Tömeg kb. | Mértéke. |
|--------------|-----------|----------|
| HTXJFM500010 | 12 kg | Db. |



12

| | |
|--|-----------|
| Compact ejtőcsöves terítő egység | 134 - 135 |
| Hígtrágya-injektor | 136 |
| Turbo szivattyúállomás | 136 |
| Hígtrágya-elválasztó »Small« | 137 |
| Hígtrágya-elválasztó »Tapir 375« | 138 - 139 |
| Vontató keverőszerkezet | 140 |

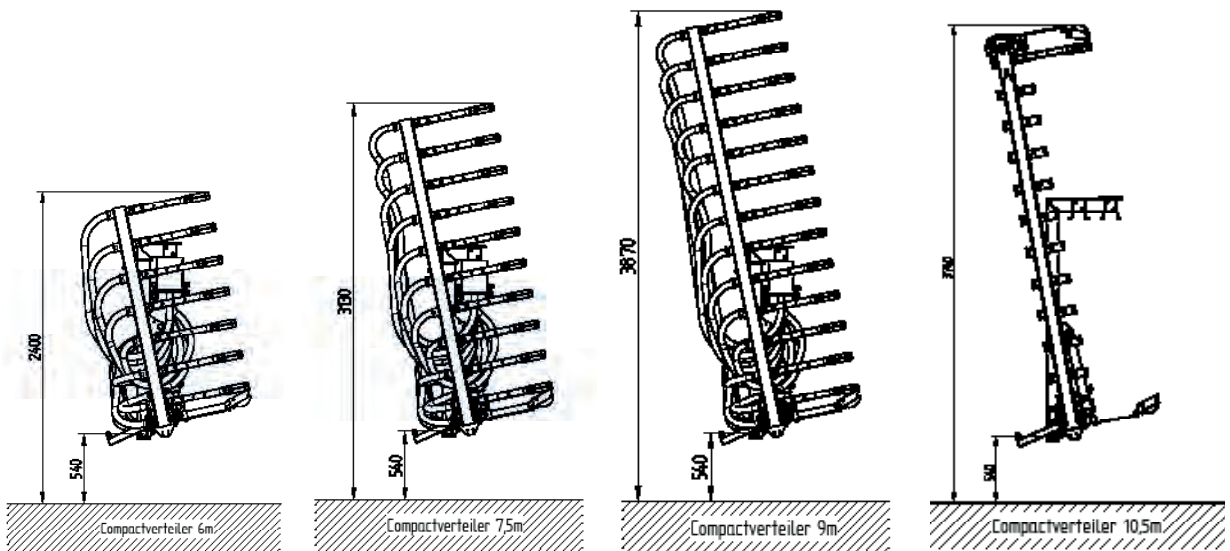


»Compact« ejtőcsöves terítő egység utólagos felszereléshez

Az univerzális terítő egység utólagos felszereléshez, különleges extrákkal – a Fliegl »Compact« ejtőcsöves terítő egység utólag könnyen felszerelhető bármilyen tartályra és néhány perc alatt készen áll a használatra. Mindenféle trágya egyenletes eloszlásához a keveréket a csogadobozba juttatja, ahol a csiga menet közben felváltva forog előre és hátra, felaprítva a rostokat és megakadályozva az eltömődést. Mivel a szántók nem mindig vízszintesek, a »Compact« beépített lejtéskompenzációval rendelkezik. A beépített rugóacél speciális eltolásának köszönhetően ideálisan alkalmazkodik a talajhoz, és egyenletes nyomást biztosít minden ejtőcsőnél.



12





Nézze meg a videót

Műszaki adatok:

- » Szélesség: 3000-10500 mm
- » Önsúly: kb. 450-700 kg (szélesség szerint)
- » Alapfelszereltség elektrohidraulikus vezérlőblokkal, beleértve az időrelét automatikus csavarkapcsoláshoz
- » 1 egyszerű működésű csatlakozó visszafolyóval vagy 1 kettős működésű csatlakozó szükséges



Ábr. szállításvédelem világítással és figyelmeztető táblával



Az elosztó akár 10°-os oldalra is billenhető bármilyen irányba - ideálisan alkalmazkodik a padlóhoz



Jellemzők:



- » A tömlőcsatlakozók a csigadoboz teljes szélességében el vannak osztva, így a hígtrágya útja rövid
- » A rugóacél különleges hajlásának köszönhetően ideálisan illeszkedik a talajhoz
- » Az elosztók önsúlya csekély, így kisebb tartályokhoz alkalmasak
- » Könnyű szerelés minden tartálynál – a gyártótól függően
- » Utólag könnyen felszerelhető – öregebb tartályok esetén sincs szükség a tengely eltolására
- » A legjobb illeszkedés a talajra beépített emelkedő-kiegyenlítővel, és minden vonatotalpra azonos nyomás nehezedik
- » A trágya közvetlenül a keretbe folyik, amelybe egy csigadoboz van beépítve
- » Csigá és teknő nemesacélból, a váz teljesen horganyzott
- » Idegentest-tároló mechanikus nyílással
- » Szerelőkészlettel az összes tartályra felszerelhető - beállítás szükséges
- » Szállítási védelem világítással és figyelmeztető táblákkal a közúti szállításhoz

»Compact« ejtőcsöves terítő egység utólagos felszereléshez

| Cikksz. | Munkaszélesség | Szállítási szélesség | Szállítási magasság | Kimenetek | Mértéke. |
|--------------|----------------|----------------------|---------------------|-----------|----------|
| GFZUSG100420 | 3000 mm | 3000 mm | 2200 mm | 12 | Db. |
| GFZUSG100430 | 6000 mm | 2550 mm | 2250 mm | 24 | Db. |
| GFZUSG100440 | 7500 mm | 2550 mm | 3130 mm | 30 | Db. |
| GFZUSG100450 | 9000 mm | 2550 mm | 3870 mm | 36 | Db. |
| GFZUSG100455 | 10500 mm | 2550 mm | 3740 mm | 42 | Db. |



Tartozékok

| Cikksz. | Megnevezés | Mértéke. |
|----------------|--|----------|
| ① GFZUSG100417 | Támkerek készlet 6000 / 7500 / 9000 mm (szériatartozék a 10500 mm-es verziónál) | Készlet |
| ② GFZUSG900600 | Tömlő »Twin« Skate és Compact típushoz (Új készülék vásárlása esetén plusz költség) | Db. |
| ② GFZUSG900124 | Tömlő »Twin« Skate és Compact típushoz (Pótalkatrész) | Db. |
| ③ GFZUSG900510 | Szállítási rögzítés a 6000 / 7500 / 9000 mm kivitelhez (szériatartozék a 10500 mm verziónál) | Db. |
| ④ GFZXX932004 | Hígtrágya aprító »Cutter« 450 típus | Db. |





Hígtrágya-injektor

Műszaki adatok:

- » Szélesség: 6000-9000 mm
- » Felár elektro-hidraulikus vezérlőblokkra (1 kettős működésű szükséges), időrelével
- » 1 db kettős működésű csatlakozás szükséges

Tárcsák:

- » Az önélező tárcsák (Ø 350 mm, 4 mm vastag) szériakivitelűek
- » A tárcsák távolsága kb. 25 cm
- » A tárcsák dőlésszöge két irányban állítható
- » A tárcsák dőlésszög-beállításának szabadalmazott rendszere által a gyepek felnyílnak, a hígtrágya pedig közvetlenül a nyílásba kerül. A gyepek végül ismét tiszta. Így a hígtrágya teljesen teríthető és bejuttatható.



Jellemzők:



- » A mechanikus rugózás kiegyenlíti a talaj egyenetlenségeit, és a ferdén beállított tárcsákat optimális nyomással a talajnak nyomja
- » Az állítható spirálrugókkal a nyomás beállítható
- » Automatikus csepegésgátlás a rugók felhajtásával
- » A gumi fúvóka a hígtrágyát közvetlenül a nyílásba vezeti

Hígtrágya-injektor

| Cikksz. | Munkaszélesség | Kimenetek | Mértéke. |
|--------------|----------------|-----------|----------|
| GFZUSG100600 | 6000 mm | 25 | Db. |
| GFZUSG100605 | 7500 mm | 31 | Db. |
| GFZUSG100610 | 9000 mm | 37 | Db. |

Általános tartozék felár ellenében

| Cikksz. | Megnevezés | Mértéke. |
|--------------|--|----------|
| GFZUSG900500 | Szállításvédelem világítással és figyelmeztető táblákkal a közúti szállításhoz | Db. |
| GFZUSG900510 | Szállítási rögzítés | Db. |

»Turbo« szivattyúállomás

Műszaki adatok:

- » Kat. II. hárompontos felvevő
- » A töltőcső magassága fokozat nélkül állítható és 300°-kal elforgatható
- » Nyitott és zárt hígtrágya-árkokhoz használható (min. 80 x 120 mm)
- » Max. kb. 5,2 m árokmélység esetén használható
- » Minden funkció hidraulikusan vezérelhető
- » Négyzet alakú csőből készült szívócső a kompakt és stabil kialakítás érdekében
- » Szükséges olajmennyiség: min. 65 l/perc, max. 80 l/perc
- » Kardántengellyel együtt
- » 1x kettős működésű vezérlőeszköz szükséges
- » 1x egyszeres működésű vezérlőeszköz szabad visszafolyóval szükséges

Jellemzők:



- » Vezérlőpulttól való vezérlés
- » A legsűrűbb hígtrágya esetén is használható
- » Nem érzékeny az idegen tárgyakra, ezért nagyon csekély a kopás
- » Rendkívül hosszú élettartamú és alig igényel karbantartást
- » Teljesítmény max. kb. 10 000 liter/perc



Egyszerűbb és gyorsabb felépítés



Kompakt szállítóállás



Vezérlőpult

Hárompontos felvevőre való felszerelésre

| Cikksz. | Megnevezés | Kivétel | Mértéke. |
|--------------|--------------------------|--|----------|
| GFZXXX800695 | »Turbo« szivattyúállomás | max. kb. 10 000 liter/perc. / max. 300°-kal elforgatható | Db. |
| GFZXXX800776 | Keverőfunkció | 300°-kal elforgatható | Db. |





Nézz meg a videót

Hígtrágya-szeperátor »Small«

Műszaki adatok:


- » Villanymotor elválasztóhoz 5,5 kW
- » Villanymotor pumpához: 4,0 kW
- » Felépítményváz állítható magasságú talpakkal és a szivattyúhoz kötélcsörlőkkel
- » Szívó- 7 m, átfolyó-tömlő 5 m (mindkettő Ø 76 mm)
- » Visszatérő tömlő 5 m (Ø 102 mm)
- » 4 darab vágókés
- » Tápellátás 32 A-es aljzaton keresztül

Jellemzők:

- » 1 személy a legrövidebb idő alatt felszereli
- » Időt és pénzt takarít meg – a legcsekélyebb áramfogyasztás kb. 9,5 kW/h)
- » Jelentősen csökken a szag
- » Kevesebb energiaráfordítás a szivattyúzáskor és a továbbításkor
- » Nyers hígtrágya továbbítási teljesítménye Szarvasmarha max. kb. 20 m³/h
- » A továbbítási teljesítményt jelentősen befolyásolja a hígtrágya konzisztenciája



Pumpa



1



Komfortos kapcsolószekrény

| Cikksz. | Megnevezés | Tömeg kb. | Mértéke. |
|---------------|---|-----------|----------|
| GFZXX930200 | Hígtrágya-elválasztó »Small« | 820 kg | Db. |
| 1 GFZXX930201 | Trágyaleválasztó egység, keret és tömlők nélkül | | Db. |
| 2 GFZXX930228 | Töltőfal | | Db. |
| GFZSEP000920 | Szállítószalag | | Db. |
| GFZXX930250 | Beállítások és utasítások (Ausztria és Németország) | | |
| GFZSEP000974 | Merülő vágószivattyú 7,5 kW / 380 V | | Db. |

Trágya szeparátor »Tapir 375« (Teljes szett)

A „Tapir 375” egyesíti a mobil szeparátor minden előnyét a nagy nyomócsavar elvével. A nagyobb, 300 mm átmérőjű és 750 mm hosszú rosta, nagyobb mennyiségű trágya összegyűjtését teszi lehetővé, és nagyobb áteresztőképességet biztosít. A szeparátor belsejében lévő optimalizált csiga még erősebben nyomja a trágya keveréket a környező rostához, és még jobb préselési eredményt ér el. Ez azt jelenti, hogy a „Tapir 375” 40%-kal hatékonyabban választ el, mint a hagyományos szabványos szeparátorok, de nem igényel több áramot. A csiga és a belső cső rozsdamentes acélból készült, különösen robusztus felépítésű. A keményfémből készült hegesztett élek különleges tartósságot garantálnak. A kopó alkatrészek kiváló minőségben készülnek és könnyen cserélhetők. Összességében nyerstrágyánál akár kb. 50 m³/h áteresztőképesség érhető el kis energiafogyasztás mellett.



4 m hosszú szállítószalag a szilárd anyagok betöltéséhez (opcionális)

Műszaki adatok:

- » Villanymotor a szeparátorhoz: 5,5 kW
- » Villanymotor a pumpához: 5,5 kW
- » Állítható magasságú lábakkal ellátott keret,
- » Kábelcsörlő szivattyúhoz, targoncatartóhoz és kapcsolószekrényhez
- » Szívó- 7 m, átfolyó-tömlő 5 m (mindkettő Ø 76 mm)
- » Visszatérő tömlő 5 m (Ø 102 mm)
- » 4 darab vágókés
- » Tápellátás 32 A-es aljzaton keresztül
- » 5,5 kW / 380 V merülőszivattyúval – Szállítási magasság kb. 20 m

Szállítószalag (opcionális)

- » Villanymotor: 1,1 kW

Csigakerékajtás

A 4 m hosszú szállítószalag felcsavarozható az elválasztó keretére, és további szállítást takarít meg a szilárd anyag gyűjtőterületre történő berakodásával. Ezáltal a teljes szétválasztási folyamat kevésbé munka- és időigényes.

Jellemzők:

- » 1 személy a legrövidebb idő alatt felszereli
- » Nagy átfolyási teljesítmény (beállítható)
- » Időt és pénzt takarít meg a csekélyebb áramfogyasztás miatt
- » 30%-kal kevesebb trágyamennyiség – alacsonyabb tárolási és szállítási költségek
- » Jelentősen csökken a szag
- » Kevesebb energiaráfordítás a szivattyúzáskor és a továbbításakor
- » Nyers hígrágya továbbítási teljesítménye: szarvasmarha max. kb. 50 m³/h. A továbbítási teljesítményt jelentősen befolyásolja a hígrágya konzisztenciája
- » Alapkivitelben üzemóra számlálással 230 V
- » Kérésre más rosta méretek


| Cikksz. | Megnevezés | Mértéke. |
|--------------|---|----------|
| GFZSEP000375 | Hígrágya szeparátor »Tapir 375« (Komplett szett) | Db. |
| GFZSEP000920 | Szállítószalag | Db. |
| GFZSEP000970 | Merülőszivattyú 4,0 kW vágóegységgel / 380 V (nagyon sűrű, magas szalmatartalmú trágyához) | Db. |
| GFZSEP000974 | Merülőszivattyú 7,5 kW vágóegységgel / 380 V (nagyon sűrű, magas szalmatartalmú trágyához) | Db. |
| GFZXX930210 | Mélyszivattyú 4,0 kW | Db. |
| GFZSEP000945 | Gyűjtőtartály targonca fülekkel, 4,0 kW-os merülőmotoros szivattyúval és szintérzékelővel / magas silóhoz | Db. |
| GFZXX930250 | Beállítások és utasítások (Ausztria és Németország) | |



Nézze meg a videót



Stabil keret, állítható magasságú lábakkal



Komfortos beállítószekrény



Kézipumpa a szallag magasságának állításához



Kiváló kinyomóteljesítmény

Az összes előny egy pillantásra

- Magas hatékonyság az alacsony energiafogyasztásnak köszönhetően
- Nagyon nagy áteresztőképesség a lényegesen nagyobb szítának köszönhetően
- Rendkívül alacsony tolarencia a szítadob és a csavar között
- Az egész készülék teljes egységként a praktikus vázon
- Hosszú élettartam a robusztus és karbantartásbarát kialakításnak köszönhetően
- Korrózióállóság a rozsdamentes acél alkatrészeknek köszönhetően
- A legegyszerűbb kezelés a kapcsolószekrényen keresztül
- Az áteresztőképesség egyszerű és egyedi beállítása
- A legjobb préselési eredmény az optimális száraz táptalajért

Fliegl Boost


- ≡ HOSSZÚ ÉLETTARTAM
- ≡ MAGAS HATÁSFOK
- ≡ ÁTVITELI TELJESÍTMÉNY
- ≡ KINYOMÓTELJESÍTMÉNY

Kompakt, masszív váz

Különösen nagy szivattyú teljesítmény

Felhasználóbarát kapcsolószekrény védőberendezéssel

Nagyon kopásálló vágókések trágya feldolgozásához



Robusztus préscsavar házzal megnövelt szita - nagyobb áteresztőképesség

A csavarozható szállítószalagnak köszönhetően a keret egyszerű gyors felszerelése

Hála a targonca hevedernek rugalmas és mobil

Stabil felépítés, magasra állítható lábakkal

Hatalmas tömlőhossz az egyéni igényekhez



Vontató keverőszerkezet

- » Kat. II hárompontos felvevő
- » A kiváló minőségű króm csapágyaknak és tömítéseknek köszönhetően ellenáll a szennyeződéseknek
- » Nyitott vagy zárt hígrágyamedencéhez min. 700 x 550 mm (H x Sz)
- » Teljesítményigény: min. 60 LE
- » Keverő: Háromlemezű nyomólapát (Ø 500 mm)



Hidraulikus összcukással – mély medencékben használható



Nagy teljesítményű keverőlapátok



Keverő kosárral



Hárompontra való felszerelésre

| Cikksz. | Hosszúság | Tömeg kb. | Mértéke. |
|--------------|-----------|-----------|----------|
| SRWFLI300000 | 3000 mm | 140 kg | Db. |
| SRWFLI400000 | 4000 mm | 150 kg | Db. |
| SRWFLI500000 | 5000 mm | 170 kg | Db. |
| SRWFLI600000 | 6000 mm | 200 kg | Db. |

Általános tartozék felár ellenében

| Cikksz. | Megnevezés | Mértéke. |
|----------------|--|----------|
| GELBIN100061 | Kardántengely 1 1/2" - 1 3/8", nyomócsappal | Db. |
| SRWFLI000550 | Hidraulikusan behajtható (1 db kettős működésű csatlakozás szükséges) | Db. |
| ① SRWFLI000555 | Keverőkosár – csatornakeveréshez, Ø 500 mm keverőlapáthoz | Db. |
| ① SRWFLI000560 | Keverőkosár – csatornakeveréshez, Ø 600 mm keverőlapáthoz | Db. |
| SRWFLI900050 | Felár Ø 600 mm keverőlapátra (a legnagyobb keverési teljesítmény érdekében – 100 LE feletti vontató szükséges), a szállítás Ø 600 mm-rel történik Ø 500 mm helyett | Db. |

ÁTALAKÍTÓADAPTEREK, SÚLYOK ÉS TARTOZÉKOK



13

| | |
|--|----------------|
| Frontsúly..... | 142 - 143 |
| Első védőlemez | 142 |
| Keréknyomás ellenőrző »ISOfill«..... | 144 |
| Gumiabroncs -összeszerelő segédeszköz | 144 |
| Billenőtárolók és erdészeti ládák..... | 145 |
| Targonca -adapter »Multi-Hitch«..... | 146 |
| Gyorscsereülő szerkezet | 146 |
| Adapter Euronorm-rendszer/váz felépítményekhez | 147 - 149, 151 |
| Gépvezérlés | 148 |
| Hárompont adapter | 149 |
| Vontató háromszög és ellendarab | 150 |
| Fronthidraulika..... | 150 |
| Köztes adapter..... | 151 |
| Lángvágott alkatrészek | 152 |
| Tartozékok és pótalkatrészek | 153 - 156 |
| Mérő- és kamerarendszerek..... | 157 - 158 |
| Átrakó csiga | 159 |
| Rakománytakaró rendszer és tekerős ponyva | 160 - 163 |
| Szóró eszközök..... | 164 |



Frontsúly »Kommunal«


- » Kat. Kommunal
- » Kiváló minőségű vasbetonból öntött



| Cikksz. | Megnevezés | Tömeg kb. | Hosszúság | Tengelykapcsoló szélesség | Magasság | Mértéke. |
|----------------|----------------------|-----------|-----------|---------------------------|----------|----------|
| ① SZBXXX200320 | Frontsúly »Kommunal« | 150 kg | 480 mm | 462 mm | 400 mm | Db. |
| ② SZBXXX200330 | Frontsúly »Kommunal« | 250 kg | 780 mm | 360 mm | 560 mm | Db. |

Frontsúly »Fliegl«

- » A menetes betétek lehetővé teszik a tolatási tengelykapcsoló utólagos rögzítését (opcionális)
- » A lapos kialakítás biztosítja a fényszórók jobb megvilágítását
- » A súlypont előre van tolvá, ami a tengelyre nehezedő súly nagyobb hatékonyságát eredményezi



| Cikksz. | Megnevezés | Tömeg kb. | Hosszúság | Szélesség | Magasság | Mértéke. |
|----------------|--------------------|-----------|-----------|-----------|----------|----------|
| ① SZBXXX200304 | Frontsúly »Fliegl« | 450 kg | 800 mm | 530 mm | 515 mm | Db. |
| ② SZBXXX200307 | Frontsúly »Fliegl« | 750 kg | 1150 mm | 600 mm | 625 mm | Db. |
| ② SZBXXX200310 | Frontsúly »Fliegl« | 1050 kg | 1180 mm | 735 mm | 655 mm | Db. |
| ② SZBXXX200314 | Frontsúly »Fliegl« | 1450 kg | 1440 mm | 825 mm | 700 mm | Db. |

Frontsúly betonból

- » Kat. II hárompontos felvevő
- » A súlyok kormányzó tengelykapcsolóval vannak felszerelve, amely lehetővé teszi a járművekre való gyors rákapcsolást és azokról való lekapcsolást
- » A súlyok kiváló minőségű betonacélból, optikailag megfelelő kivitelben vannak öntve



| Cikksz. | Megnevezés | Tömeg kb. | Hosszúság | Szélesség | Magasság | Mértéke. |
|--------------|--------------------|-----------|-----------|-----------|----------|----------|
| SZBXXX200000 | Frontsúly betonból | 400 kg | 780 mm | 480 mm | 580 mm | Db. |
| SZBXXX200005 | Frontsúly betonból | 600 kg | 780 mm | 630 mm | 650 mm | Db. |
| SZBXXX200010 | Frontsúly betonból | 800 kg | 780 mm | 600 mm | 850 mm | Db. |
| SZBXXX200015 | Frontsúly betonból | 1000 kg | 780 mm | 600 mm | 850 mm | Db. |
| SZBXXX200020 | Frontsúly betonból | 1500 kg | 1100 mm | 870 mm | 800 mm | Db. |

Frontsúly acélból

- » Kat. II hárompontos felvevő
- » Acélból hegesztett
- » Kompakt súlyok központi súlyponttal



| Cikksz. | Megnevezés | Tömeg kb. | Hosszúság | Szélesség | Magasság | Mértéke. |
|--------------|-------------------|-----------|-----------|-----------|----------|----------|
| SZBXXX200060 | Frontsúly acélból | 400 kg | 1000 mm | 420 mm | 420 mm | Db. |

Első védőlemez

Megfelel a betonacélból készült első súlyokhoz.

- » Éjjel-nappal jobban látható a közúti forgalomban
- » Korlátozásokat jelző lámpák és fényvisszaverő figyelmeztető fólia a legjobb éjjeli láthatósághoz
- » Szélessége 50 mm-enként 2300 mm és 2700 mm között állítható- így minden vontatóhoz megfelelő



| Cikksz. | Megnevezés | Magasság | Szélesség | Tömeg kb. | Mértéke. |
|--------------|-----------------------------------|----------|-----------|-----------|----------|
| FPTXXX000000 | Megfelel a 400 - 1000 kg tömeghez | 770 mm | 475 mm | 70 kg | Db. |
| FPTXXX000005 | Megfelel 1500 kg tömeghez | 770 mm | 475 mm | 70 kg | Db. |



Nézze meg a videót ▶

Frontsúly beépített szerszámosládával

Formás és kompakt súlyok központi súlyponttal.

Műszaki adatok:

- » Kat. II hárompontos felvevő
- » Tengelykapcsolóval és szerszámtárolóval
- » Optikailag megfelelő kivitelben öntve
- » Opcionális: Jelzőlámpák



Hárompontos felvevőre való felszerelésre

| Cikksz. | Megnevezés | Tömeg kb. | Hosszúság | Szélesség | Magasság | Mértéke. |
|--------------|---------------------------------------|-----------|-----------|-----------|----------|----------|
| SZBXXX200080 | Frontsúly beépített szerszámosládával | 800 kg | 1320 mm | 740 mm | 570 mm | Db. |
| SZBXXX200085 | Frontsúly beépített szerszámosládával | 1000 kg | 1470 mm | 790 mm | 610 mm | Db. |
| SZBXXX200090 | Frontsúly beépített szerszámosládával | 1200 kg | 1470 mm | 790 mm | 610 mm | Db. |
| SZBXXX200095 | Frontsúly beépített szerszámosládával | 1500 kg | 1670 mm | 985 mm | 715 mm | Db. |
| SZBXXX200100 | Frontsúly beépített szerszámosládával | 1800 kg | 1670 mm | 985 mm | 715 mm | Db. |
| SZBXXX200105 | Frontsúly beépített szerszámosládával | 2000 kg | 1670 mm | 985 mm | 715 mm | Db. |

Általános tartozék felár ellenében


| Cikksz. | Megnevezés | Mértéke. |
|--------------|--|----------|
| SZBXXX200200 | LED-Jelzőlámpák tartóval és hosszabbító kábellel | Készlet |

Frontsúly »Star« aláfutásgátlóval

A közúti biztonság érdekében.

Műszaki adatok:

- » Kat. II és III. hárompontos felvevő
- » Állítható szélességű védőfelület: 2,40 - 2,56 m (kérésre akár 3m-ig)
- » Nova szürkére festve (egyedi szín választható)
- » Tengelykapcsolóval és szerszámtárolóval
- » Különféle céglógók kérésre matricaként kaphatók (díjmentes)



Zárható szerszámtartó



»Hawk« Kamerarendszer (opcionális)



Kérésre a traktor színeire festve

Jellemzők:



- » Zárható szerszámtároló, térfogata: kb.240 l
- » LED-világítás csomag, figyelmeztető matrica

Hárompontos felvevőre való felszerelésre

| Cikksz. | Megnevezés | Tömeg kb. | Mértéke. |
|--------------|------------------|-----------|----------|
| SZBXXX200354 | Frontsúly »Star« | 800 kg | Db. |
| SZBXXX200356 | Frontsúly »Star« | 1000 kg | Db. |
| SZBXXX200358 | Frontsúly »Star« | 1200 kg | Db. |
| SZBXXX200360 | Frontsúly »Star« | 1500 kg | Db. |





Keréknyomás ellenőrző rendszer

»Fliegl ISOfill«

A keréknyomás ellenőrző rendszer teljes egészében a traktorról ISOBUS-on keresztül vezérelhető. A traktor csatlakozóján egy pillanat alatt láthatja az első és a hátsó gumibroncsok nyomását. Kiegészítő modulként kínálunk egy szabadon pozicionálható kijelzőt. Így mindig figyelemmel kísérheti az átlagos gumibroncsnyomást.

Az opcionális gyorscsatlakozók lehetővé teszik a külső csövek gyors és egyszerű szétzerelését.

Szállítási terjedelem 2 tengelyes traktorokhoz

- » Szelepegység - pneumatikusan vezérelt és önzáró
- » ISOBUS vezérlőegység - kábelezéssel és 4 Bluetooth érzékelővel
- » Többkörös védőszelep szerelőkészlettel
- » Érinkező távtartóknak a tartója
- » Közvetlenül a peremlemezre történő felszereléshez:
2 tartólemez - lyuktávolság: 275 mm, lyuk átmérő: 22 mm
2 tartólemez - lyuktávolság: 335 mm, lyuk átmérő: 22 mm
- » 4 forgó távadó 1/2» nyomaték támogatással
- » Külső töltő kapcsolat
- » ISOBUS kábelkészlet - univerzális
- » Rozsdamentes acél csövek 2 tengelyhez



A rendszer könnyen összeszerelhető, és nem igényel felesleges szerelési lyukakat. A traktoron nem szükséges állandó változásokat eszközölni. Járműváltáskor a rendszer nyomok nélkül eltávolítható. A gumibroncsnyomás-szabályozó rendszer számos traktormárkával kompatibilis



| Cikksz. | Megnevezés | Mértéke. |
|--------------|---|----------|
| DRUXXX100550 | Keréknyomás ellenőrző rendszer »Fliegl ISOfill« | Készlet |

Kerékszerelő eszköz targoncavillához

- » Targoncavilla-felvevő:
- Konzol mérete: 165 x 68 mm
- » Max. 1000 mm széles és 1000-2400 mm Ø-jű kerekhez
- » Mezőgazdasági és építőipari gépek nehéz és nagy abroncsai egyetlen fordulattal cserélhetők
- » Csak 1 személy szükséges
- » Horganyzott



| Cikksz. | Megnevezés | Tömeg kb. | Mértéke. |
|--------------|--------------------------------------|-----------|----------|
| SBWXXX970200 | Kerékszerelő eszköz targoncavillához | 115 kg | |

13



Kerékszerelő állvány

- » Kerekhez Ø 1000-2200 mm-ig
- » Méret (H x Szé x Ma): 1300 x 1015 x 1580 mm




| Cikksz. | Megnevezés | Kapacitás | Gumibroncs szélessége max | Tömeg kb. | Mértéke. |
|--------------|----------------------|-----------|---------------------------|-----------|----------|
| SBWXXX970105 | Kerékszerelő állvány | 1500 kg | 800 mm | 150 kg | Db. |

»Universal« billenőtároló

Mechanikus kötélmeghúzással való üritéssel, beállítható

Jellemzők:

- » Egymásra rakható
- » Targoncakonzol mérete: 142 x 52 mm (belső méret)



Villástargonca-fellevővel

| Cikksz. | Szélesség | Mélység | Magasság | Tömeg kb. | Mértéke. |
|--------------|-----------|---------|----------|-----------|----------|
| ABFFLM120000 | 1200 mm | 1070 mm | 600 mm | 135 kg | Db. |

»Universal« guruló tároló

Univerzálisan használható, az összes áru praktikus szállításához.

Jellemzők:

- » Halkan gördülő, tömör gumi abroncsos, fékkel felszerelt bolygókerékek, 360°-kal elforgatható
- » Kosárméret: 1140 x 1350 x 900 mm (H x Sz x Ma)
- » 4 bolygókerék, ebből 2 fékkel



Leeresztő csap



Biztonságos szállítás



Stabil bolygókerékek

Euronorm-ra való felszerelésre

| Cikksz. | Szélesség | Mélység | Magasság | Tömeg kb. | Mértéke. |
|--------------|-----------|---------|----------|-----------|----------|
| ABFFLM000200 | 1400 mm | 1270 mm | 1215 mm | 175 kg | Db. |

Erdészeti láda

Az erdőben való gyakorlati használatra, az összes szerszámhoz és eszközhöz.

Jellemzők:

- » 2 féle felosztás - a válaszfal kivehető
- » Kosárméret: 1190 x 1190 x 490 mm (H x Sz x Ma)



Euronorm-ra és hárompontra való felszerelésre

| Cikksz. | Mélység | Szélesség | Magasság | Tömeg kb. | Mértéke. |
|---------------|---------|-----------|----------|-----------|----------|
| FORFLI000100V | 1195 mm | 1195 mm | 500 mm | 200 kg | Db. |






»Multi-Hitch« targoncaadapter

Műszaki adatok:


- » Targoncafelvő (jármű oldali) – Targonca fül méretei belül (H x Sz): 148 x 70 mm
- » Hárompontos felépítés Kat. II, Kat. III kérésre
- » K80 gömbkuplunggal
- » Csapok vonószemekhez - csapátmérő 35 mm
- » Teherkampó 2,5 t-ig.

Jellemzők:

- » A »Multi-Hitch« targoncafelvő univerzálisan használható segédeszköz rakományok, pótkocsik és mezőgazdasági felszerelt eszközök rendezéséhez és rakodásához. A targoncafelvőt egy targonca villáival veszi fel, rögzíti, és a segédeszköz három méretben kapható.



Targoncafelvővel

| Cikksz. | Megnevezés | Felépítés | Tömeg kb. | Mértéke. |
|--------------|------------------------------|----------------------------|-----------|---|
| SWRFLM000003 | Stapleradapter »Multi-Hitch« | Kat. II hárompontos felvő | 125 kg | Db.  |
| SWRFLM000006 | Stapleradapter »Multi-Hitch« | Kat. III hárompontos felvő | 139 kg | Db.  |

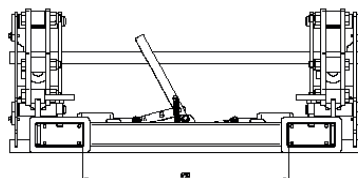
Gyorscsereelő szerkezet

Műszaki adatok:


- » Targoncafelvő (jármű oldali)
 - Targonca fül méretei belül (H x Sz): 148 x 70 mm
- » Euronorm az eszköz oldalán
- » 2 kettős működésű hidraulikahenger
- » 1 kettős működésű csatló

Jellemzők:

- » A Fliegl gyorscsereelő eszközével minden Euro-munkaeszköz problémamentesen csatlakoztatható – pl. targoncára, illetve arról le – így a Gyorscsereelő szerkezet többfunkciós eszközzé válik!



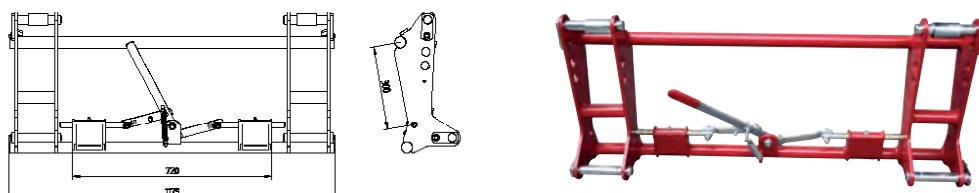
Targoncafelvővel

| Cikksz. | Megnevezés | Felépítés | Tömeg kb. | Mértéke. |
|---------------|-------------------------|---------------|-----------|---|
| SWRFLM000001V | Gyorscsereelő szerkezet | Euronormfelvő | 190 kg | Db.  |




»Euronorm«gyorscsereelő keret

- » Lakkozott
- » Minden homlokrakodóhoz megfelelő
- » Minden munkaeszköz problémamentes csatlakoztatásához és lecsatlakoztatásához (majdnem minden új homlokrakodómunkaeszközhöz ez a felvevő szükséges)
- » Fogantyúval kireteszelhető
- » Távtartó persely a homlokrakodó karjánál az egyéni felhelyezéshez
- » Oldalanként két akasztási pont a készüléket működtető tolóúrhoz – ezáltal a billentési szög egyénileg beállítható
- » Csatlakoztatás kiszállás nélkül



| Cikksz. | Megnevezés | Tömeg kb. | Mértéke. |
|--------------|---|-----------|----------|
| SWRFLM900004 | Lakkozott gyorscsereelő keret, hegesztőkonzol nélkül | 52 kg | Db. |
| SWRFLM000002 | Lakkozott gyorscsereelő keret egyenes hegesztőkonzolokkal | 68 kg | Db. |
| SWRFLM000000 | Lakkozott gyorscsereelő keret hajlított hegesztőkonzolokkal | 68 kg | Db. |



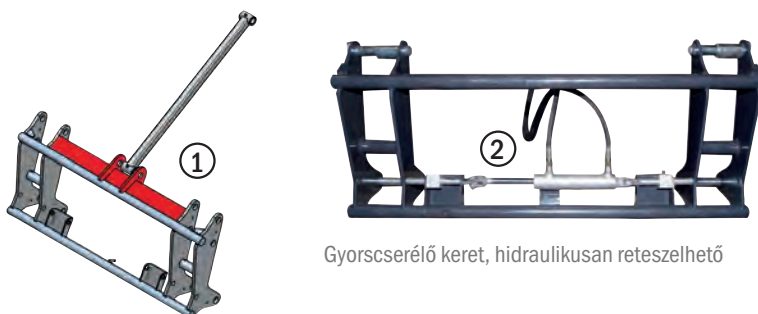
Általános tartozék felár ellenében

| Cikksz. | Megnevezés | Mértéke. |
|------------------|---|----------|
| ① SWRFLM900002 | Hegesztőkampók, szereletlen (Euronorm) | Db. |
| ② NKTXX516003 | Hegesztőkampók (szereletlen), nehéz kivitel (Euronorm) | Db. |
| ①+② SWRFLM000803 | Hegesztőkampók ellendarabbal | Készlet |
| ③ SWRFLM900003 | Szereletlen hegesztőszem (Euronorm) | Db. |
| ④ SWRFLM900005 | Hegesztőszem, hosszú, 55 mm-es távolsággal (Euronorm). Egyenes lemezre való szerelésre alkalmas, dőlés nélkül (lásd a 6. ábrát) | Db. |
| ④ SWRFLM900009 | Hegesztőszem, hosszú, 57 mm-es távolsággal, Ø 25 mm. Egyenes lemezre való szerelésre alkalmas, dőlés nélkül (lásd a 6. ábrát) | Db. |
| ⑤ SWRFLM000802 | Hajlított hegesztőkonzolok, készlet (1x bal + 1x jobb) | Készlet |
| SWRFLM000805 | Hajlított hegesztőkonzolok, bal | Db. |
| SWRFLM000804 | Hajlított hegesztőkonzolok, jobb | Db. |
| ⑥ SWRFLM000809 | Egyenes hegesztőkonzolok, készlet (1 x bal + 1 x jobb) | Készlet |
| SWRFLM000807 | Egyenes hegesztőkonzolok, bal | Db. |
| SWRFLM000808 | Egyenes hegesztőkonzolok, jobb | Db. |

Gyorscsereelő keret, hidraulikusan reteszelve

Anélkül, hogy a vontatóról leszállna!
Kényelmesen és egyszerűen a fülkéből csatlakoztatható és lecsatlakoztatható!

A hidraulikatömlőket a szállítási terjedelem tartalmazza!



Gyorscsereelő keret, hidraulikusan reteszelve

| Cikksz. | Megnevezés | Tömeg kb. | Mértéke. |
|--------------|---|-----------|----------|
| SWRFLM000004 | Gyorscsereelő keret, hidraulikusan állítható (szereletlen, hegesztőkonzol nélkül) | 56 kg | Db. |

Tartozék felár ellenében

| Cikksz. | Megnevezés | Mértéke. |
|----------------|---|----------|
| ① SWRFLM000900 | Átéptető készlet hidraulikus gépvézerléshez/egyhengeres kivitel | Készlet |
| ② SWRFLM900200 | Átszerelő készlet a hidraulikus reteszeléshez a gyorscsereelő kereten | Készlet |





Hidraulikus gépvezérlés

minden homlokrakodó-típushoz megfelelő

- » Rendkívül nagy, 850 mm-es emelési út max. 180°-os billentési szöget idéz elő
- » Ideálisan elosztott erőáramlás az optimalizált hengereforgatással
- » Az erősebb, nagyobb dugattyúoldal hátrahúzza a megrakott munkaeszközt – Vonóerő: kb. 3,6 t 180 bar-nál
–Nyomóerőt: kb. 5,0 t 180 bar-nál
- » A gyengébb, kisebb dugattyúoldal lefelé nyomja a munkaeszközt a kibillentéshez (itt nincs szükség nagy erőárfordításra)
- » Gyorsúrtó szelepre nincs szükség, mivel a kisebb dugattyúoldal (amely kevesebb olajat igényel) végzi a kibillentést
- » Nagyon robusztus és kompakt felépítés, minden csapágy 30 mm vastagságú csappal készül
- » DU-siklócsapággal (önkenő)
- » Hidraulikatömlők és csavarok a homlokrakodó közepéig



| Cikksz. | Megnevezés | Tömeg kb. | Mértéke. |
|--------------|--|-----------|----------|
| HGBFLM000000 | II/S típus (kéthengeres kivitel) | 82 kg | Db. |
| HGBFLM000002 | II/S típus (kéthengeres kivitel) tolórúd állítható, 3 állítási lehetőség 100 mm-enként | 86 kg | Db. |
| HGBFLM000001 | Egyhengeres kivitel | 41 kg | Db. |
| HGBFLM000003 | Egyhengeres kivitel, állítható tolórúd, 3 állítási lehetőség, 100 mm-enként | 43 kg | Db. |

Homlokrakodó adapter

- » Automatikus behajtódás elleni rögzítővel, Euronorm. A hárompontos felvevővel ellátott minden felszerelhető rész (pl. bálaszállító) ezen különleges adapterrel homlokrakodóra is csatlakoztatható – állítható magasságú felső rúdfejjel.
- » Euronorm-ról hárompontos felvevőre



②



Nézze meg a videót

| Cikksz. | Megnevezés | Tömeg kb. | Mértéke. |
|-----------------|--------------------------------|-----------|----------|
| ① FLAFLM000000V | Szériakivitel horganyzott | 59 kg | Db. |
| ② FLAFLM000100 | Erősített kivitel, horganyzott | 90 kg | Db. |

13




Hárompont adapter



① Merev hárompont adapter



② Billenthető hárompont adapter



③ + ④ Hárompont adapter hidr. reteszeléssel



⑥ Hárompont adapter, nyers - felvevő nélkül



Ideális szög raklapvillák és kanalak szállításához



Ábrán kihajtható

| Cikksz. | Megnevezés/Kivitel | Tömeg kb. | Mértéke. |
|---------|--|-----------|----------|
| ① | DPAFLM000000V Hárompont adapter - merev | 54 kg | Db. |
| ② | DPAFLM000005V Hárompont adapter - kihajtható | 58 kg | Db. |
| ③ | DPAFLM000006V Hárompont adapter - hidr. reteszelhető, merev | 59 kg | Db. |
| ④ | DPAFLM000007V Hárompont adapter - hidr. reteszelhető, kihajtható | 63 kg | Db. |
| ⑤ | DPAFLM9000010 Hidraulikus reteszelés; átszerelő készlet, szereléslen | 8 kg | Készlet |
| ⑥ | DPAFLM0000008 Hárompont adapter, nyers - felvevő nélkül | 45 kg | Db. |

»Universal« hárompont adapter

Az Universal hárompont adapterrel minden Euronorm eszköz felszerelhető a hárompontra. A már hegesztett kúpos persely segítségével a kerekbála-fogak problémamentesen felhelyezhetők, hogy az adapter például bálavillaként hátul használható legyen.

- » Kat. II hárompont
- » FEM 2A felvevő (410 mm) targoncavillákhoz
- » Különösen robusztus felépítés - nehéz árukhoz is alkalmas
- » Teherbírás: kb. 1,5 t



Ábrán kerekbála-fogakkal és villástargonca-fogakkal



Ábrán kerekbála-fogakkal bálák szállításához



Ábrán nehézsanyag-kanál

| Cikksz. | Megnevezés/Kivitel | Tömeg kb. | Mértéke. |
|---------------|-------------------------------|-----------|----------|
| DPAFLM000100V | »Universal« hárompont adapter | 75 kg | Db. |

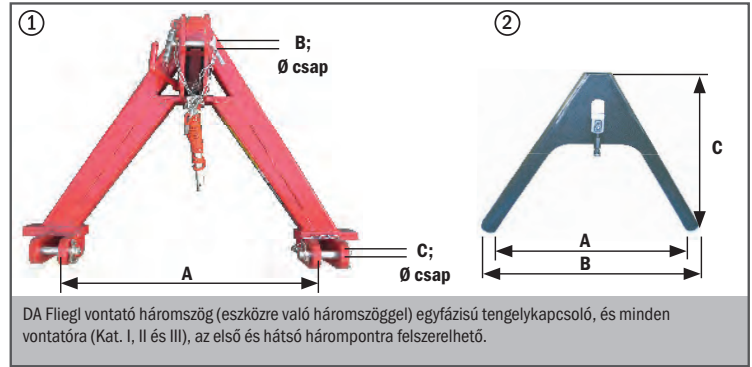




① Vontató háromszög

Gyors, egyszerű és biztos csatlakoztatás a Fliegl vontató háromszöggel!

- » Kioldókötéllal, felső és alsó összekötő csappal és használati utasítással
- » Masszív és stabil kivitel kiegészítő kereterősítéssel
- » Egy rugós terhelésű retesz csatlakoztatáskor automatikusan reteszlődik (kiegészítésként még egy rugós rögzítőkapoccsal biztosítani kell)
- » Tökéletes felépítés és megmunkálás

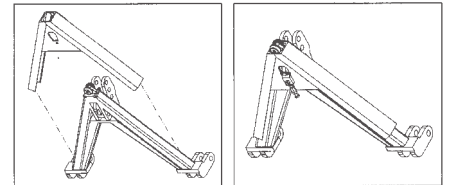


| Cikksz. | »Eszközoldali« felvevő | Teherbírás max. kb. | A | B | C | Tömeg kb. | Mértéke. |
|--------------|------------------------|---------------------|--------|-------|-------|-----------|----------|
| SPDFLM000004 | Kat. Kommunál | 300 kg | 330 mm | 20 mm | 20 mm | 5 kg | Db. |
| SPDFLM000003 | Kat. 0 | 500 kg | 485 mm | 20 mm | 20 mm | 26 kg | Db. |
| SPDFLM000000 | Kat. 1 | 1100 kg | 665 mm | 18 mm | 20 mm | 32 kg | Db. |
| SPDFLM000001 | Kat. 2 | 1500 kg | 820 mm | 25 mm | 28 mm | 32 kg | Db. |
| SPDFLM000005 | Kat. 2/S | 1500 kg | 820 mm | 25 mm | 28 mm | 36 kg | Db. |
| SPDFLM000002 | Kat. 3 | 1400 kg | 965 mm | 32 mm | 36 mm | 85 kg | Db. |

② Vontató háromszög ellendarab

A vontató háromszöghöz megfelelő alapozóval ellátott kivitelben.

Állítható rögzítőkarral az adott munkaeszközre való hegesztéshez.



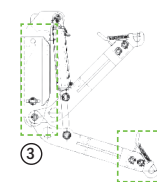
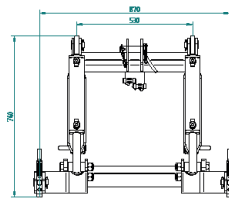
- » Működés: A vontató háromszög csúcsát az eszközre való háromszög U-keretének tetszőleges pontjára rögzítjük, a hidraulika működésbe lép, és a munkaeszköz biztosan csúszik a tengelykapcsoló reteszelő állásába. Ezáltal a csatlakoztatáskor szükséges fásztó fel- és leszállás már a múlté.

| Cikksz. | »Eszközoldali« felvevő | Teherbírás max. kb. | A | B | C | Tömeg kb. | Mértéke. |
|--------------|-------------------------|---------------------|--------|--------|--------|-----------|----------|
| SPDFLM000803 | Kat. Kommunál | 300 kg | 390 mm | 480 mm | 403 mm | 4 kg | Db. |
| SPDFLM000801 | Kat. 0 | 500 kg | 565 mm | 665 mm | 400 mm | 6 kg | Db. |
| SPDFLM000800 | Kat. I – III | 1500 kg | 735 mm | 845 mm | 573 mm | 16 kg | Db. |
| SPDFLM000802 | Kat. II csapos kivittel | 1500 kg | 735 mm | 845 mm | 568 mm | 22 kg | Db. |

»Universal« fronthidraulika 1,8 t

Szállítási terjedelem: Kompletten (1500 mm hosszú) hidraulikatömlőkkel és (a vontató oldalán) hegesztőkonzollal

- » A két csap eltávolításával az első hidraulika gond nélkül fel- és leszerelhető
- » Traktor teljesítmény: max. 90 LE
- » 11 kettős működésű csatlakozó szükséges


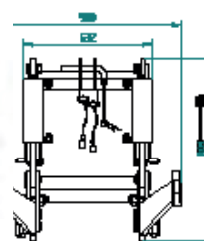
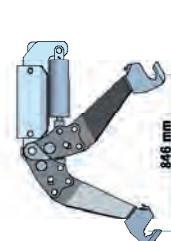


Első hidraulika 1,8 to.

| Cikksz. | Megnevezés | »Eszközoldali« felvevő | Lökétmagasság | Tömeg kb. | Mértéke. |
|---------------|--|------------------------|---------------|-----------|----------|
| SZBXXX100005V | 1,8 tonna, komplett, horganyzott – vontatóhoz 90 LE-ig | Kat. II | 749 mm | 130 kg | Db. |
| SZBXXX100098 | Hegesztőlemez az első hidraulikához | | | | Db. |

»Universal« fronthidraulika 4 t

- » Hárompontos felépítés alsó rúdon lévő kampókkal
- » Kompakt felépítés
- » Lehajtható alsó rúd
- » A két csap eltávolításával az első hidraulika gond nélkül fel- és leszerelhető
- » 1 kettős működésű csatlakozó szükséges



| Cikksz. | Megnevezés | »Eszközoldali« felvevő | Lökétmagasság | Tömeg kb. | Mértéke. |
|---------------|---------------------------------|------------------------|---------------|-----------|----------|
| SZBXXX100007V | »Universal« első hidraulika 4 t | Kat. II | 846 mm | 145 kg | Db. |



Keret köztes adapterhez, nyers

Mechanikus szerszámreteszeléshez.

Adapterkeretek kerekos vagy teleszkópos rakodóhoz felszerelt eszközök felvételéhez Euro-gyorscsereelő rendszerrel. Érdeklődjön nálunk!



| Cikksz. | Magasság | Szélesség | Tömeg kb. | Mértéke. |
|--------------|----------|-----------|-----------|----------|
| ZADFLM000005 | 480 mm | 1150 mm | 85 kg | Db. |

Köztes adapter

Lehetővé teszi az összes, Euronorm-felvevővel felszerelt eszköz kerekos vagy teleszkópos rakodóra stb. való csatlakoztatását.

- » Max. 3 tonna. Teherbírás
- » Különösen kompakt felépítés, kedvezőbb súlypont, amely nagyon közel van a rakodóhoz
- » Reteszelés egy kézzel



| Cikksz. | Megnevezés | Tömeg kb. | Mértéke. |
|---------------|--|-----------|----------|
| ZADFLM000000 | „Universal» köztes adapter különféle típusú felvevőkhöz (különgyártmány) | | Db. |
| ZADFLM000095V | JCB Q-Fit köztes adapter | 105 kg | Db. |
| ZADFLM000015V | Kramer köztes adapter - 212, 312, 612 típus | 105 kg | Db. |
| ZADFLM000016V | Kramer köztes adapter - 520, 620, 720 típus vagy Claas Scorpion | 116 kg | Db. |
| ZADFLM000018V | Kramer köztes adapter - KL 12,5 - KL 14,5 típus Euronorm felvevővel | 45 kg | Db. |
| ZADFLM000025V | Manitou köztes adapter | 105 kg | Db. |
| ZADFLM000030V | Merlo köztes adapter - 26.6LPT, 30.9KT, 33.7KT típus | 105 kg | Db. |

Hárompontos adapter kerekos vagy teleszkópos rakodó felvevőhöz



| Cikksz. | Megnevezés | Tömeg kb. | Mértéke. |
|----------------|--|-----------|----------|
| ① ZADFLM000500 | Köztes adapter kerekos vagy teleszkópos rakodóra, Kat. II hárompontos felvevőre | 130 kg | Db. |
| ZADFLM000510 | Köztes adapter kerekos vagy teleszkópos rakodóra, Kat. III hárompontos felvevőre | 135 kg | Db. |
| ② ZADFLM000520 | Nyers váz, felvevő nélkül, Kat. II hárompontos felvevőre | 93 kg | Db. |
| ZADFLM000530 | Nyers váz, felvevő nélkül, Kat. III hárompontos felvevőre | 97 kg | Db. |

Általános tartozék felár ellenében



| Cikksz. | Megnevezés | Tömeg kb. | Mértéke. |
|--------------|---|-----------|----------|
| ZADFLM100500 | Átszerelő készlet hidraulikus reteszeléshez | 8 kg | Készlet |

Hegesztőkampók



| Cikksz. | Megnevezés | Típus/Kivitel | Mértéke. |
|----------------|---|--|----------|
| ① ZADFLM000200 | Hegesztőkampók (szereletlen) Merlo-hoz | 26.6 LPT / 33.7 KT / 30.9 KT | Db. |
| ZADFLM000205 | Hegesztőkampók (szereletlen) Merlo-hoz, erősített | 26.6 LPT / 33.7 KT / 30.9 KT | Db. |
| ② SWRFLM900001 | Hegesztőkampók Hauer-felvehőhöz | bal | Db. |
| SWRFLM900006 | Hegesztőkampók Hauer-felvehőhöz | jobb | Db. |
| ③ SWRFLM900007 | Hegesztőkampók Hauer-felvehőhöz | bal | Db. |
| SWRFLM900008 | Hegesztőkampók Hauer-felvehőhöz | jobb | Db. |
| ④ NKTXXX516001 | Hegesztőkampók alsó rúdhöz | 30 mm-es tengelyig, Kat. II, a=30 mm / b=154 mm / c=30 mm | Db. |
| NKTXXX516004 | Hegesztőkampók alsó rúdhöz | 38 mm-es tengelyig, Kat. III, a=37 mm / b=154 mm / c=30 mm | Db. |
| ⑤ NKTXXX516005 | Hegesztőkampók | Kat. II | Db. |





Lángvágott alkatrészek udvari, kerekes és teleszkópos rakodóhoz

Hegesztés előtt ellenőrizze újra a tartószerkezetet, hogy a billenési szög megfelelő-e, a végütközők fel vannak-e helyezve, és vannak-e ütközési pontok a tartószerkezet és a szerszám között.

A konzolokat csak ezután hegeszse.

| Herstelller | Fahrzeugtyp | Artikelnummer | | |
|---------------------------------|-------------------------------------|------------------------------------|--|--|
| Ahlmann | AS4-60 | ZADFLM000158 | | |
| Ahlmann | AX-sorozat | ZADFLM000159 | | |
| Atlas | AR55-95 | ZADFLM000145 | | |
| Atlas | A-D sorozat, E-sorozat 86E-ig | ZADFLM000146 | | |
| Atlas | AR35 | ZADFLM000147 | | |
| Bobcat | Teleszkópos rakodó - cső Ø 80 mm | ZADFLM000185 | | |
| Merlo | 26.6 LPT / 33.7 KT / 30.9 KT | ZADFLM000200 nur Brennteilhaken | | |
| Case | 221B | ZADFLM000138 | | |
| Caterpillar | 330 | ZADFLM000176 | | |
| Caterpillar | 906-908H | ZADFLM000177 | | |
| Caterpillar | 906-908G | ZADFLM000178 | | |
| Claas / Kramer | Scorpion / 420/520/620 | ZADFLM000165 | | |
| Dieci - 60.9 Agri Max/Samson | Teleszkópos rakodó | ZADFLM000196 | | |
| Dieci - Agri Farmer 28.7 | Teleszkópos rakodó | ZADFLM000188 | | |
| Faresin | Teleszkópos rakodó | ZADFLM000103 | | |
| Faucheux | FX Weiss | ZADFLM000101 | | |
| Faucheux | FX Grau | ZADFLM000102 | | |
| Fuchs | Udvari rakodó | ZADFLM000154 | | |
| Gehl | Udvari rakodó | ZADFLM000141 | | |
| Giant Tobroco | Udvari rakodó | ZADFLM000127 | | |
| Haulotte | Udvari rakodó | ZADFLM000128 | | |
| Hanomag | 66D | ZADFLM000155 | | |
| Hanomag | 15F/20E/25F | ZADFLM000156 | | |
| Hanomag | 22-es sorozat | ZADFLM000157 | | |
| JCB | Q-Fit | ZADFLM000180 | | |
| JCB | 526 Agri | ZADFLM000181 | | |
| JCB | Q-Hitch | ZADFLM000182 | | |
| JCB | 520-40 / 527-55 / Compact | ZADFLM000183 | | |
| JCB | 406-409B | ZADFLM000184 | | |
| JCB | 409 | ZADFLM000197 | | |
| JLG/Deutz-Fahr | Teleszkópos rakodó | ZADFLM000152 | | |
| John Deere | Teleszkópos rakodó | ZADFLM000164 | | |
| Komatsu | WA65-85 | ZADFLM000189 | | |
| Komatsu | WA320 PZ | ZADFLM000136 | | |
| Komatsu | WA90-100 | ZADFLM000137 | | |

| Herstelller | Fahrzeugtyp | Artikelnummer | | |
|----------------|---|---------------|--|--|
| Kramer | 312-1150 | ZADFLM000125 | | |
| Kramer | 250 / 3035 | ZADFLM000126 | | |
| Kramer | 750T | ZADFLM000129 | | |
| Liebherr | L506-510 Z-Kin | ZADFLM000160 | | |
| Liebherr | L512-556 | ZADFLM000161 | | |
| Liebherr | Teleszkópos rakodó | ZADFLM000162 | | |
| Mailleux | MX homlokrakodó - tengelyek - Ø50 mm | ZADFLM000187 | | |
| Manitou | MRT-Serie - Rohr Ø 80 mm | ZADFLM000150 | | |
| Merlo | LPT-Serie, KT-Serie | ZADFLM000100 | | |
| Merlo | 3. típus, reteszelt fülekkel | ZADFLM000104 | | |
| NewHolland | Teleszkópos rakodó | ZADFLM000153 | | |
| Nirschl | Udvari rakodó | ZADFLM000124 | | |
| O&K | L15 | ZADFLM000117 | | |
| Paus | Udvari rakodó | ZADFLM000151 | | |
| Schaeff | SKL821-SKL833 - Bolzen Ø 50 mm | ZADFLM000120 | | |
| Schäffer | Teleszkópos rakodó | ZADFLM000115 | | |
| Schäffer / JCB | Udvari rakodó / 3045 / 403 | ZADFLM000116 | | |
| Striegl | Udvari rakodó | ZADFLM000108 | | |
| Terex | TL80-120 | ZADFLM000121 | | |
| Terex | TL160-360 - Bolzen Ø 50 mm | ZADFLM000122 | | |
| Terex | TL65 - Bolzen Ø 35 mm | ZADFLM000123 | | |
| Thaler | Udvari rakodó | ZADFLM000142 | | |
| Volvo | L30/L32/L35 | ZADFLM000170 | | |
| Volvo | 125B | ZADFLM000171 | | |
| Volvo | L50 | ZADFLM000172 | | |
| Volvo | L45B | ZADFLM000173 | | |
| Volvo | L25B | ZADFLM000174 | | |
| Wacker Neuson | WL18-WL57 | ZADFLM000175 | | |
| Weidemann | CX-sorozat, CX LP-sorozat, CX LP T-sorozat | ZADFLM000105 | | |
| Zeppelin | ZL5 | ZADFLM000131 | | |
| Zettelmeyer | ZL402/502/602 | ZADFLM000190 | | |
| Zettelmeyer | ZL402N | ZADFLM000191 | | |
| Zettelmeyer | ZL601B | ZADFLM000192 | | |
| Zettelmeyer | ZL801 | ZADFLM000193 | | |

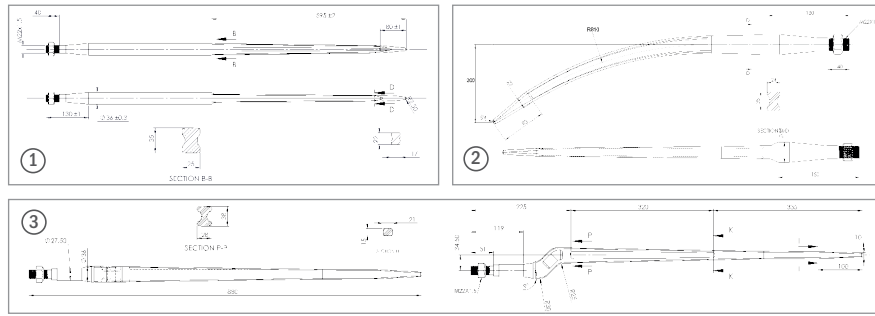
13



A fel nem sorolt hegesztőkonzolok gyorscsere-lőhöz és a fix szereléshez kérésre szállíthatók.

Homlokrakodó-tüskék

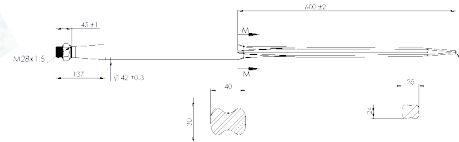
- » Kompletten anyával
- » Menet M 22 x 1,5 mm
- » Ø 36 mm-en max. terhelés 630 daN 880 mm-es hajlításfeszítési pontnál



| Cikksz. | Megnevezés | Forma | Hosszúság | Mértéke. |
|----------------|----------------------------------|-----------|-----------|----------|
| ① SDGFLM900002 | Homlokrakodó-tüskék | egyenes | 810 mm | Db. |
| ① SDGFLM900003 | Homlokrakodó-tüskék | egyenes | 1000 mm | Db. |
| ① SDGFLM900004 | Homlokrakodó-tüskék | egyenes | 1100 mm | Db. |
| ① SDGFLM900005 | Homlokrakodó-tüskék | egyenes | 1400 mm | Db. |
| ② SDGFLM900008 | Homlokrakodó-tüskék | hajlított | 680 mm | Db. |
| ② SDGFLM900007 | Homlokrakodó-tüskék | hajlított | 800 mm | Db. |
| ② SDGFLM900006 | Homlokrakodó-tüskék | hajlított | 975 mm | Db. |
| SDGFLM900009 | Homlokrakodó-tüskék, (külön kúp) | eltolt | 800 mm | Db. |
| ③ SDGFLM900013 | Homlokrakodó-tüskék | eltolt | 880 mm | Db. |

Kerekbála-tüskék

- » Kompletten anyával
- » Menet M 28 x 1,5 mm (pl. »Freisicht« targoncavilla esetében használható)
- » Ø 42 mm-en max. terhelés 1100 daN 800 mm-es hajlításfeszítési pontnál



| Cikksz. | Megnevezés | Hosszúság | Mértéke. |
|--------------|------------------|-----------|----------|
| STGFLM000807 | Kerekbála-tüskék | 900 mm | Db. |
| STGFLM000808 | Kerekbála-tüskék | 1000 mm | Db. |
| STGFLM000809 | Kerekbála-tüskék | 1100 mm | Db. |
| STGFLM000810 | Kerekbála-tüskék | 1200 mm | Db. |
| STGFLM000811 | Kerekbála-tüskék | 1400 mm | Db. |

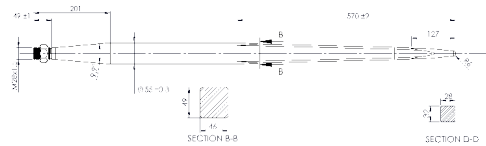
Tüske szállítás közbeni védelme közötti közlekedéshez



| Cikksz. | Megnevezés | Mértéke. |
|--------------|--|----------|
| BTGFLM900030 | Tüske szállítás közbeni védelme közötti közlekedéshez (tüskenként) | Db. |

Strapabíró tüskék

- » Kompletten anyával
- » Menet M 28 x 1,5 mm
- » Ø 55 mm-en max. terhelés kb. 2200 daN 800 mm-es hajlításfeszítési pontnál



| Cikksz. | Megnevezés | Hosszúság | Tömeg kb. | Mértéke. |
|--------------|-------------------|-----------|-----------|----------|
| STGFLM000828 | Strapabíró tüskék | 1100 mm | 16 kg | Db. |

Kúpos persely



| Cikksz. | Megnevezés | Belső átmérő | Hosszúság | Mértéke. |
|-------------|--|--------------|-----------|----------|
| NKTXX517008 | Kúpos persely homlokrakodó-tüskékhez (hajlított) | 25 mm | 100 mm | Db. |
| NKTXX517002 | Kúpos persely homlokrakodó-tüskékhez (standard) | 25 mm | 100 mm | Db. |
| NKTXX517005 | Kúpos persely homlokrakodó-tüskékhez (erősített) | 25 mm | 110 mm | Db. |
| NKTXX517004 | Kúpos persely homlokrakodó-tüskékhez (hosszú) / megerősített | 25 mm | 145 mm | Db. |
| NKTXX517009 | Kúpos persely homlokrakodó-tüskékhez (hosszú) | 25 mm | 180 mm | Db. |
| NKTXX517011 | Kúpos persely homlokrakodó-tüskékhez (préselt) / kifolyó | 25 mm | 100 mm | Db. |
| NKTXX517001 | Kúpos persely kerekbála-tüskékhez | 32 mm | 110 mm | Db. |
| NKTXX517007 | Kúpos anya kerekbála-tüskékhez | 32 mm | 148 mm | Db. |
| NKTXX517006 | Kúpos persely strapabíró tüskékhez | 32 mm | 200 mm | Db. |



Kúpos anya / kúpos gyűrű



| Cikksz. | Megnevezés | Kivétel | Mértéke. |
|----------------|-----------------------------------|----------------|----------|
| ① SDGFLM900020 | Kúpos anya homlokrakodó-fogakhoz | M 22 x 1, 5 mm | Db. |
| ① STGFLM900001 | Kúpos anya kerekbála-fogakhoz | M 28 x 1, 5 mm | Db. |
| Cikksz. | Megnevezés | Kivétel | Mértéke. |
| ② STGFLM900029 | Kúpos gyűrű homlokrakodó fogakhoz | M 22 x 1, 5 mm | Db. |
| ② STGFLM900002 | Kúpos gyűrű kerekbála-fogakhoz | M 28 x 1, 5 mm | Db. |

Tüsketartó homlokrakodó-tüskékhez

Hegesztett kúpos perselyes homlokrakodó-tüskék homlok- vagy hátsó rakodó villáinak beépítéséhez (tüskék nélkül). Cső: 80 x 80 mm. Megfelel az M 22 x 1,5 mm menethez



| Cikksz. | Hosszúság | Lyuktávolság | Lyukak száma | Tömeg kb. | Mértéke. |
|--------------|-----------|--------------|--------------|-----------|----------|
| SDGFLM900098 | 1050 mm | 200 mm | 6 | 22 kg | Db. |
| SDGFLM900100 | 1250 mm | 200 mm | 7 | 26 kg | Db. |
| SDGFLM900102 | 1450 mm | 200 mm | 8 | 30 kg | Db. |
| SDGFLM900104 | 1650 mm | 200 mm | 9 | 34 kg | Db. |
| SDGFLM900106 | 1850 mm | 200 mm | 10 | 38 kg | Db. |
| SDGFLM900108 | 2050 mm | 200 mm | 11 | 42 kg | Db. |
| SDGFLM900110 | 2250 mm | 200 mm | 12 | 46 kg | Db. |

Tüsketartó körbála tüskékhez

Hegesztett kúpos perselyes kerekbála-tüskék homlok- vagy hátsó rakodó villáinak beépítéséhez (tüskék nélkül). Cső: 100 x 100 mm. Az M 28 x 1,5 mm menethez megfelelő.



| Cikksz. | Hosszúság | Lyuktávolság | Lyukak száma | Tömeg kb. | Mértéke. |
|--------------|-----------|--------------|--------------|-----------|----------|
| SIGFLM000100 | 1650 mm | 388 mm | 5 | 32 kg | Stück |
| SIGFLM000102 | 1850 mm | 350 mm | 6 | 36 kg | Stück |
| SIGFLM000104 | 2050 mm | 325 mm | 7 | 40 kg | Stück |
| SIGFLM000106 | 2250 mm | 307 mm | 8 | 44 kg | Stück |
| SIGFLM000108 | 2450 mm | 294 mm | 9 | 48 kg | Stück |

Acél kopóél HB 500 kopóacélból-méterárú

Homlokrakodó kanálra vagy hőkére való felhegesztéshez

| Cikksz. | Szélesség | Vastagság | Mértéke. |
|--------------|-----------|-----------|----------|
| SGSFLM900028 | 80 mm | 12 mm | méter |
| SGSFLM900030 | 110 mm | 12 mm | méter |
| SGSFLM900025 | 150 mm | 16 mm | méter |
| SGSFLM900031 | 150 mm | 20 mm | méter |
| SGSFLM900032 | 200 mm | 20 mm | méter |
| SGSFLM900035 | 200 mm | 25 mm | méter |
| SGSFLM900038 | 300 mm | 30 mm | méter |
| SGSFLM900039 | 300 mm | 40 mm | méter |
| SGSFLM900048 | 400 mm | 40 mm | méter |

Alulcsavarozott kés HB 500 kopásálló acélból-méterárú

Fürt

» Lyuktávolság: 200 mm



| Cikksz. | Szélesség | Vastagság | Kivétel | Mértéke. |
|--------------|-----------|-----------|-----------|----------|
| SGSFLM900046 | 110 mm | 12 mm | szeretlen | méter |
| SGSFLM900047 | 110 mm | 12 mm | szertelt | méter |
| SGSFLM900044 | 150 mm | 16 mm | szeretlen | méter |
| SGSFLM900043 | 150 mm | 16 mm | szertelt | méter |
| SGSFLM900042 | 200 mm | 20 mm | szeretlen | méter |
| SGSFLM900041 | 200 mm | 20 mm | szertelt | méter |
| SGSFLM900040 | 200 mm | 25 mm | szeretlen | méter |
| SGSFLM900045 | 200 mm | 25 mm | szertelt | méter |
| SGSFLM900050 | 300 mm | 30 mm | szeretlen | méter |
| SGSFLM900055 | 300 mm | 30 mm | szertelt | méter |

A tüsketartók, az alulcsavarozott kések és a kopóélek hossz és kivétel szerinti szállítási költségeivel kapcsolatban forduljon hozzánk!

Poliuretán -kopóél

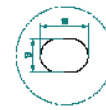
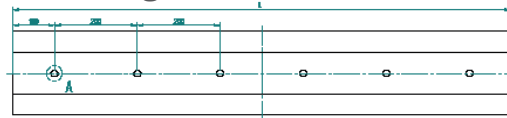
Lapátokhoz vagy tisztítóberendezésekhez.

» 90° Shore, egy oldalán 45°-ban ferde



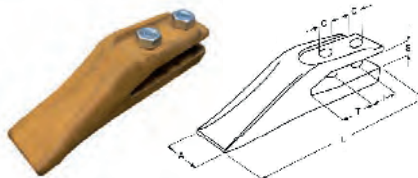
| Cikksz. | Hosszúság | Szélesség | Vastagság | Mértéke. |
|--------------|---------------------|-----------|-----------|----------|
| NKTXXX070140 | 1600 mm | 150 mm | 15 mm | Db. |
| NKTXXX070142 | 1800 mm | 150 mm | 15 mm | Db. |
| NKTXXX070144 | 2000 mm | 150 mm | 15 mm | Db. |
| NKTXXX070146 | 2200 mm | 150 mm | 15 mm | Db. |
| NKTXXX070148 | 2400 mm | 150 mm | 15 mm | Db. |
| NKTXXX070150 | 2600 mm | 150 mm | 15 mm | Db. |
| NKTXXX070152 | 2800 mm | 150 mm | 15 mm | Db. |
| NKTXXX070154 | 3000 mm | 150 mm | 15 mm | Db. |
| NKTXXX070156 | Gyári összeszerelés | | | |

Poliuretán alácsavarozható lécs rögzítőléccel



| Cikksz. | Hosszúság | Szélesség | Vastagság | Lyukak száma | Hozzávaló tartószerkezet | Mértéke. |
|--------------|---------------------|-----------|-----------|--------------|--------------------------|----------|
| NKTXXX070160 | 1200 mm | 200 mm | 25 mm | 6 | NKTXXX070180 | Db. |
| NKTXXX070167 | 1500 mm | 200 mm | 25 mm | 7 | NKTXXX070187 | Db. |
| NKTXXX070161 | 1800 mm | 200 mm | 25 mm | 9 | NKTXXX070181 | Db. |
| NKTXXX070168 | 1900 mm | 200 mm | 25 mm | 9 | NKTXXX070188 | Db. |
| NKTXXX070162 | 2000 mm | 200 mm | 25 mm | 10 | NKTXXX070182 | Db. |
| NKTXXX070169 | 2100 mm | 200 mm | 25 mm | 10 | NKTXXX070189 | Db. |
| NKTXXX070163 | 2200 mm | 200 mm | 25 mm | 11 | NKTXXX070183 | Db. |
| NKTXXX070164 | 2400 mm | 200 mm | 25 mm | 12 | NKTXXX070184 | Db. |
| NKTXXX070165 | 2600 mm | 200 mm | 25 mm | 13 | NKTXXX070185 | Db. |
| NKTXXX070166 | 2800 mm | 200 mm | 25 mm | 14 | NKTXXX070186 | Db. |
| NKTXXX070156 | Gyári összeszerelés | | | | | |

Kis fogak




| Cikksz. | Kivétel | Alkalmas ásólemez (Sz x V) | L | A | T | I | S | C | Mértéke. |
|--------------|--------------------|----------------------------|--------|-------|-------|-------|-------|-------|----------|
| SGSFLM900011 | szereletlen | 120 x 12 mm | 190 mm | 50 mm | 21 mm | 55 mm | 13 mm | 13 mm | Db. |
| SGSFLM900001 | szereletlen | 150 x 16 mm | 190 mm | 50 mm | 37 mm | 45 mm | 18 mm | 13 mm | Db. |
| SGSFLM900009 | szereletlen | 200 x 20 mm | 222 mm | 53 mm | 48 mm | 50 mm | 22 mm | 15 mm | Db. |
| SGSFLM900002 | szereletlen | 200 x 25 mm | 300 mm | 66 mm | 70 mm | 70 mm | 26 mm | 17 mm | Db. |
| SGSFLM000812 | csavarozva szerelt | 120 x 12 mm | | | | | | | Db. |
| SGSFLM000801 | csavarozva szerelt | 150 x 16 mm | | | | | | | Db. |
| SGSFLM900010 | csavarozva szerelt | 200 x 20 mm | | | | | | | Db. |
| SGSFLM000803 | csavarozva szerelt | 200 x 25 mm | | | | | | | Db. |

»Lehnhoff« kis fogak

Egyrészes, önélesítő fog – a hegesztési hüvelybe, a késre van behelyezve, sapka és biztosíték rögzíti. A kés alsó részével való szilárd lezárással sima markoló kanál és kanálalj jön létre.

» Háromrészes



| Típus | Hosszúság | Szélesség | 1. szélesség | Magasság |
|-------|-----------|-----------|--------------|----------|
| 404 | 60 mm | 50 mm | 30 mm | 32 mm |
| 400 | 90 mm | 50 mm | 34 mm | 34 mm |
| 411 | 115 mm | 65 mm | 34 mm | 34 mm |

| Cikksz. | Kivétel | Típus | Hosszúság | Mértéke. |
|--------------|-------------|-------|-----------|----------|
| SGSFLM900006 | szereletlen | 404 | 60 mm | Db. |
| SGSFLM900007 | szerelt | 404 | 60 mm | Db. |
| SGSFLM900004 | szereletlen | 400 | 90 mm | Db. |
| SGSFLM900003 | szerelt | 400 | 90 mm | Db. |
| SGSFLM900005 | szereletlen | 411 | 115 mm | Db. |
| SGSFLM900008 | szerelt | 411 | 115 mm | Db. |




Háromszögletű kés



| Cikksz. | Kivitel | Hosszúság | Szélesség | Vastagság | Lyukak száma | Furat | Mértéke. |
|--------------|-----------------|-----------|-----------|-----------|--------------|-------|----------|
| SSGFLM900015 | rácsavarozáshoz | 300 mm | 180 mm | 8 mm | 5 | 13 mm | Db. |
| SSGFLM900025 | ráhegesztéshez | 300 mm | 140 mm | 8 mm | | | Db. |

Sarokkés



| Cikksz. | Kivitel | Hosszúság | Szélesség | Vastagság | Lyukak száma | Furat | Mértéke. |
|----------------|-----------------------|-----------|-----------|-----------|--------------|-------|----------|
| ① SSGFLM900012 | rácsavarozáshoz, bal | 170 mm | 180 mm | 8 mm | 3 | 13 mm | Db. |
| ② SSGFLM900010 | rácsavarozáshoz, jobb | 170 mm | 180 mm | 8 mm | 3 | 13 mm | Db. |
| ③ SSGFLM900022 | ráhegesztéshez, bal | 170 mm | 140 mm | 8 mm | | | Db. |
| ④ SSGFLM900020 | ráhegesztéshez, jobb | 170 mm | 140 mm | 8 mm | | | Db. |

Oldalsó retesz

» Vágás 19° / Csúcs 135°



| Cikksz. | Kivitel | Hosszúság | Szélesség | Vastagság | Mértéke. |
|----------------|----------------------|-----------|-----------|-----------|----------|
| ① SIKFLM900112 | ráhegesztéshez, jobb | 1200 mm | 60 mm | 8 mm | Db. |
| ② SIKFLM900114 | ráhegesztéshez, bal | 1200 mm | 60 mm | 8 mm | Db. |

Tartócső profillal


- » Vezetősínekhez
- » Hosszúság: 1400 mm
- » Méret: 80 x 80 x 5 mm



| Cikksz. | Megnevezés | Tömeg kb. | Mértéke. |
|--------------|--------------------|-----------|----------|
| STGFLM900022 | Tartócső profillal | 18 kg | Db. |

Vezetősín készlet és pótalkatrészek

A vezetősín vagy targoncavillák felszerelése vagy cseréje. Csúszósínek FEM 2A + 3A + 4A esetén



Csúszósínek FEM 2A + 3A + 4A esetén

| Cikksz. | Megnevezés | Mértéke. |
|----------------|---|----------|
| ① STGFLM900023 | Komplett vezetősín készlet targoncavillához, amelyek elemei: felső/alsó vezetősín, 2 x retesz villafoágakhoz; FEM 1+2, rövid/AB 650601, 2 x alsó villaforog (FEM 2) és 2 x felső villaforog (FEM 2) | Szett |

| Cikksz. | Megnevezés | Hosszúság | Mértéke. |
|----------------|---|-----------|----------|
| ② STGFLM900030 | Csúszósín fent; ISO-norma; FEM 2 | 1500 mm | Db. |
| ③ STGFLM900035 | Csúszósín lent; ISO-norma; FEM 2 | 1500 mm | Db. |
| ④ STGFLM900026 | Felső villaforog; FEM 2 | 90 mm | Db. |
| ⑤ STGFLM900027 | Gabelhaken FEM 2A unten | 80 mm | Db. |
| ⑥ STGFLM900014 | Felső villaforog; FEM 3 | 140 mm | Db. |
| ⑦ STGFLM900016 | Alsó villaforog; FEM 3 | 115 mm | Db. |
| ⑧ STGFLM900017 | Felső villaforog; FEM 4 | 200 mm | Db. |
| ⑨ STGFLM900018 | Alsó villaforog; FEM 4 | 139 mm | Db. |
| ⑩ STGFLM900025 | Retesz villafoágakhoz; FEM 1+2, rövid/AB 650601 | - | Db. |
| ⑪ STGFLM900024 | Csapok targoncavillához - reteszelés | - | Db. |



Nézze meg a videóit ▶



Hárompontos mérleg

A Kat. II hárompontos felvevő, ill. a Kat. II vagy III alsó rúd felvevővel felszerelt vontató mérőrendszere. A hárompontos mérleg úgy van kialakítva, hogy a felszerelhető eszköz súlypontja csak néhány centiméterre menjen hátra. Mérlegkeretek horganyzott kivitelben. A felszerelhető eszközök, például trágyaszóró, szállítóládák, takarmánykeverők stb. a legrövidebb idő alatt csatlakoztathatók és nagy pontossággal mérhetők.

- » Áramellátás: 12-24 V DC
- » Egyszerű kezelés
- » Kijelző háttérvilágítással
- » Adapterrel és töltőcellákkal
- » Rövid felső rúddal
- » Mérlegelő keret horganyzott
- » Maximum 5000 kg össztömegű felépítményekhez



DIGITAL-TECHNIK

| Cikksz. | Megnevezés | Kivitel | Tömeg kb. | Mértéke. |
|--------------|----------------------------|---------|-----------|----------|
| AGWXXX000016 | Hárompontos mérleg 5000 kg | DIGITAL | 85 kg | Db. |
| AGWXXX000015 | Hárompontos mérleg 5000 kg | ISOBUS | 85 kg | Db. |



Digital köztes adapter mérleg

A köztes adapter mérleg pl. kerek és négyszögletes bálák pontos mérésére szolgál különböző Euronorm felszerelt eszközökkel összefüggésben. Könnyű ömlesztett árukhoz is alkalmas. Rövid szerkezet és könnyű szerelés.

- » Áramellátás: 12-24 V DC
- » Egyszerű kezelés az ISOBUS kijelzőn keresztül
- » Kijelző opcionálisan beszerezhető
- » Maximum 3000 kg össztömegű felépítményekhez.



DIGITAL-TECHNIK

| Cikksz. | Megnevezés | Kivitel | Tömeg kb. | Mértéke. |
|--------------|--|----------|-----------|----------|
| AGWXXX000100 | »Egyoldalú» Euro köztes adapter mérleg 3000 kg | Euronorm | 135 kg | Db. |

13





Fliegl »Hawk Universal«



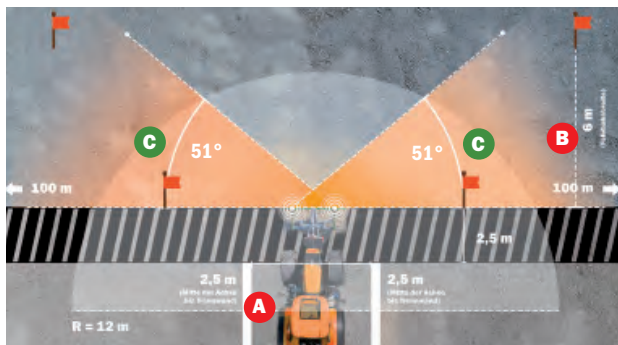
A tanúsítvánnyal rendelkező forgalmi kamerarendszer
FLIEGL | HAWK

A kamerarendszer a kétoldalt felszerelt, 51°-os látószögű kamerával figyeli a bal, a jobb és a jármű előtti területet, és a képeket közvetlenül a vezetőfülkében lévő kijelzőre továbbítja. A holttér a gyártó szerint ezáltal kizárt, a vezető pedig optimálisan megfigyelheti a forgalmat.



szállítási terjedelem

A kompakt felépítésének köszönhetően a használó a kamerát a kívánt helyre szerelheti. Ábr. Szállítási terjedelem



Egy példa, amely a forgalmi kamerarendszert életmentőként mutatja be:

- A** Vezető aktív látómezője
- B** Veszélyzóna-amelyet a vezető nem képes belátni
- C** A kamerarendszer látómezője-a gyalogosokat, a kerékpárosokat és az autövetőket azonnal felismeri

A Fliegl Hawk mellett számos érv szól:

- DLG tanúsítvánnyal – TÜV-engedély szerezhető
- Megszünteti a holtteret, és beláthatóvá teszi a forgalmat
- Robusztus ház – ellenáll az ütésnek és a rezgésnek
- Nyomás-, víz- és porálló az IP 69 védelmi osztály szerint

| Cikksz. | Megnevezés | Mértéke. |
|--------------|--|----------|
| FZTXXX200040 | Fliegl »Hawk Universal« | Szett |
| FZTXXX200042 | Fliegl »Hawk Universal«, Winter | Szett |
| FZTXXX200097 | Kamera csatlakozó kábel Fliegl „Hawk Universal”-hoz, téli – a nyírószerkezet oldalán | Db. |
| FZTXXX200099 | Kamera csatlakozó kábel Fliegl „Hawk Universal”-hoz, téli – a vontató oldalán | Db. |
| FZTXXX200300 | Spirálkábel az analóg / Xpert / Hawk / Eagle kamerához – 7 pólusú, 2 csatlakozó | Db. |

Vezeték nélküli kamera »Sparrow«

Tartalmazza a kijelzőt, a kamerát, az akkumulátort és a rögzítőelemeket

Műszaki adatok:

- » LCD-kijelző 7”
- » Kontraszt: 800:1
- » Kép-oldalarány: 16:9
- » Áramszükséglet: max. 8 W

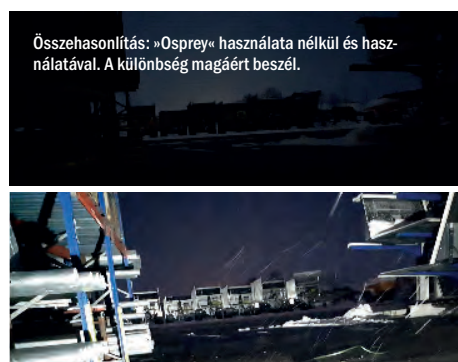


| Cikksz. | Megnevezés | Mértéke. |
|--------------|----------------------------------|----------|
| FZTXXX900100 | Vezeték nélküli kamera »Sparrow« | Szett |

LED fényszórók »Osprey« beépített kamerával

Műszaki adatok:

- » 90° Digitalkamera
- » 3480 Lumen
- » LED teljesítmény: 40 Watt
- » A kamera képét közvetlenül a vezetőfülkébe továbbítja
- » Védettség: IP69K
- » ISOBUS-kompatibilis



Összehasonlítás: »Osprey« használata nélkül és használataival. A különbség magáért beszél.

| Cikksz. | Megnevezés | Mértéke. |
|--------------|---|----------|
| FZTXXX911559 | LED-fényszórók »Osprey« beépített kamerával | Szett |



Nézze meg a videót ▶

Átrakó csiga 3 méter

Műszaki adatok:

- » Vezérlőszközzel a csiga be- és kikapcsolásához
- » 1 kettős működésű csatlakozó szükséges

Jellemzők:



- » Felszerelés két horoggal a rácsvarozáshoz
- » Kivitel: Teljesen horganyzott vagy nemesacél
- » Kötélcsőrlővel a magasság beállításához
- » Kényelmes működés



Az átrakó csiga minden billentős pótkocsira egyszerűen felszerelhető



A kivetési szög könnyen beállítható



Opcionálisan alvázzal

Átrakó csiga 3 méter

| Cikksz. | Kivitel | Csiga hossza | Külső átmérő | Szállítási teljesítmény | Tömeg kb. | Mértéke. |
|--------------|----------------------|--------------|--------------|-------------------------|-----------|----------|
| AZKJFM000083 | Teljesen horganyzott | 3000 mm | 154 mm | 1,5 m ³ /min | 130 kg | Db. |
| AZKJFM000087 | Nemesacél | 3000 mm | 154 mm | 1,5 m ³ /min | 150 kg | Db. |

Általános tartozék felár ellenében

| Cikksz. | Kivitel | Tömeg kb. | Mértéke. |
|----------------|--------------------|-----------|----------|
| 1 AZKJFM900500 | Alváz, szereléssel | 7 kg | Db. |

Átrakó csiga 4 méter

Műszaki adatok:

- » A csiga be- és kikapcsolása zárócsapon keresztül
- » 1 kettős működésű csatlakozó szükséges


Jellemzők:



- » Felszerelés közvetlenül a magtolóra
- » Kivitel: Nemesacél
- » Kötélcsőrlővel a magasság beállításához
- » Mechanikusan behajtható – nagyobb biztonság a közúti forgalomban



Ø 154 mm – kivitel behajtott állapotban



Ø 254 mm – kivitel behajtott állapotban

Átrakó csiga 4 méter

| Cikksz. | Kivitel | Csiga hossza | Külső átmérő | Szállítási teljesítmény | Tömeg kb. | Mértéke. |
|----------------|-----------|--------------|--------------|-------------------------|-----------|----------|
| 1 AZKJFM000089 | Nemesacél | 4000 mm | 154 mm | 1,5 m ³ /min | 180 kg | Db. |
| 2 AZKJFM000090 | Nemesacél | 4000 mm | 254 mm | 4,8 m ³ /min | 220 kg | Db. |



Tekerős ponyva, vázzal

Jellemzők:



- » Alkalmos minden pótkocsihoz – gyártótól függetlenül
- » Beállítás szükséges
- » Robosztus ponyva
- » A rögzítőgumik gyorsan és egyszerűen nyithatóak
- » A középső cső oldalra való lehajtása opcionálisan kialakítható
- » Változtatható háromszög alakú emeléssel elöl és hátul, csövek, ponyvakampók, szegecsek és minden alkatrész a teljes és biztonságos felépítés érdekében
- » Emelőállvány (pódium) nélkül - külön rendelhető



Tekerős ponyva, vázzal

| Cikksz. | Kivitel | Hosszúság | Szélesség | Tömeg kb. | Mértéke. |
|-------------|------------------------------|-----------|-----------|-----------|----------|
| KPZXX180070 | Utólag felszerelhető készlet | 4700 mm | 2700 mm | 125 kg | Készlet |
| KPZXX180072 | Utólag felszerelhető készlet | 5200 mm | 2700 mm | 132 kg | Készlet |
| KPZXX180073 | Utólag felszerelhető készlet | 5400 mm | 2700 mm | 135 kg | Készlet |
| KPZXX180074 | Utólag felszerelhető készlet | 6200 mm | 2700 mm | 143 kg | Készlet |
| KPZXX180076 | Utólag felszerelhető készlet | 6500 mm | 2700 mm | 147 kg | Készlet |
| KPZXX180075 | Utólag felszerelhető készlet | 7500 mm | 2700 mm | 170 kg | Készlet |

Tekerős ponyva szereletlen

| Cikksz. | Hosszúság | Szélesség | Jobb Fűzőlyukak / lyuktávolság | Bal Fűzőlyukak / lyuktávolság | Mértéke. |
|-------------|-----------------|-----------|--------------------------------|-------------------------------|----------|
| KPZXX180035 | 4700 mm | 2545 mm | 7 / 585 mm | 3 / 1230 mm | Db. |
| KPZXX180041 | 5200 mm | 2545 mm | 7 / 655 mm | 3 / 1400 mm | Db. |
| KPZXX180036 | 5400 mm | 2545 mm | 8 / 600 mm | 3 / 1465 mm | Db. |
| KPZXX180042 | 6200 mm | 2545 mm | 9 / 622 mm | 5 / 1040 mm | Db. |
| KPZXX180037 | 6500 mm | 2545 mm | 10 / 590 mm | 5 / 1100 mm | Db. |
| KPZXX180038 | 7500 mm | 2545 mm | 11 / 627 mm | 5 / 1300 mm | Db. |
| KPZXX180025 | Keret ponyvához | 4700 mm | | | Db. |

Keret ponyvához további méretekből kapható: 5200 / 5400 / 6200 / 6500 / 7500 mm



Emelőállvány billentős pótkocsihoz


Jellemzők:



- » Rögzítése az első oszlopokhoz cső alakú konzolok segítségével
- » Tartalmazza a létrát
- » Univerzálisan utólag szerelhető



Kihúzható létrával



Kihajtható létrával



Emelőállvány, billentős pótkocsihoz

| Cikksz. | Kivitel | Tömeg kb. | Mértéke. |
|---------------|------------------------|-----------|----------|
| ① KPZXX180006 | Kihúzható létrával | 47 kg | Db. |
| ② KPZXX180020 | Kihajtható létrával | 43 kg | Db. |
| ③ KPZXX180022 | Fix létra, 2 lépcsőfok | | Db. |
| ④ KPZXX180011 | Fix létra, 3 lépcsőfok | | Db. |

Csúszó ponyva

A szabadalmaztatott tolóburkolatot kifejezetten a tolókocsikhoz fejlesztették ki. A csúszóponyvával gyorsan és egyszerűen letakarhatja rakományát, és így megvédelmezi a rakományt.

Jellemzők:



- » Alapfelszereltség kézi működtetéssel – csúszó mechanikájú rúdon keresztül
- » Opcionálisan elektromos hajtással
- » Alacsony súly a hasznos teher optimalizálásához
- » Alacsony karbantartási költségek
- » Javítja a billenőgép aerodinamikáját
- » Nagyon kevés hely szükséges összehúzásra – a könnyű berakodás érdekében
- » További védelem a víz ellen



| Cikksz. | Kivétel | Hosszúság | Mértéke. |
|--------------|---------------|-----------|----------|
| ASWCSP000350 | Csúszó ponyva | 5100 mm | Készlet |
| ASWCSP000400 | Csúszó ponyva | 5600 mm | Készlet |
| ASWCSP000450 | Csúszó ponyva | 6100 mm | Készlet |
| ASWCSP000500 | Csúszó ponyva | 7100 mm | Készlet |
| ASWCSP000550 | Csúszó ponyva | 8100 mm | Készlet |
| ASWCSP000600 | Csúszó ponyva | 9100 mm | Készlet |
| ASWCSP000650 | Csúszó ponyva | 10100 mm | Készlet |

| Cikksz. | Megnevezés | Mértéke. |
|--------------|--|----------|
| ASWCSP000200 | Hidraulikus hajtás csúszóponyvához, vezérlőegység nélkül – átalakító készlet | Készlet |



»TopLift light« rakománytakaró rendszer

Jellemzők:



- » Univerzális szerelőkészlet szállítva, beállítás szükséges
- » Kényelmesen, a vontatóról kezelhető
- » Jobbra és balra behajtható
- » A rakomány magas rázótolcsér esetén is optimálisan rögzített
- » Hidraulika csatlakozóval
- » 1 kettős működésű csatlakozó szükséges



Rendeléskor adja meg a jármű hosszát és szélességét!



Ponyvás változat

»TopLift light« rakománytakaró rendszer-hálóval

| Cikksz. | Megnevezés | Hosszúság | Mértéke. |
|--------------|---|-----------|----------|
| KPZHUB180024 | »TopLift light« rakománytakaró rendszer | 5100 mm | Db. |
| KPZHUB180025 | »TopLift light« rakománytakaró rendszer | 5400 mm | Db. |
| KPZHUB180026 | »TopLift light« rakománytakaró rendszer | 5600 mm | Db. |
| KPZHUB180027 | »TopLift light« rakománytakaró rendszer | 5900 mm | Db. |
| KPZHUB180028 | »TopLift light« rakománytakaró rendszer | 6100 mm | Db. |
| KPZHUB180031 | »TopLift light« rakománytakaró rendszer | 6400 mm | Db. |
| KPZHUB180029 | »TopLift light« rakománytakaró rendszer | 7100 mm | Db. |
| KPZHUB180032 | »TopLift light« rakománytakaró rendszer | 7400 mm | Db. |
| KPZHUB180038 | »TopLift light« rakománytakaró rendszer | 8100 mm | Db. |
| KPZHUB180033 | »TopLift light« rakománytakaró rendszer | 8400 mm | Db. |
| KPZHUB180037 | »TopLift light« rakománytakaró rendszer | 9100 mm | Db. |
| KPZHUB180034 | »TopLift light« rakománytakaró rendszer | 9400 mm | Db. |
| KPZHUB180036 | »TopLift light« rakománytakaró rendszer | 10100 mm | Db. |
| KPZHUB180035 | »TopLift light« rakománytakaró rendszer | 10400 mm | Db. |

»TopLift light« rakománytakaró rendszer-ponyvával

| Cikksz. | Megnevezés | Hosszúság | Mértéke. |
|--------------|---|-----------|----------|
| KPZHUB180016 | »TopLift light« rakománytakaró rendszer | 5100 mm | Db. |
| KPZHUB180017 | »TopLift light« rakománytakaró rendszer | 5400 mm | Db. |
| KPZHUB180018 | »TopLift light« rakománytakaró rendszer | 5600 mm | Db. |
| KPZHUB180019 | »TopLift light« rakománytakaró rendszer | 5900 mm | Db. |
| KPZHUB180022 | »TopLift light« rakománytakaró rendszer | 6100 mm | Db. |
| KPZHUB180041 | »TopLift light« rakománytakaró rendszer | 6400 mm | Db. |
| KPZHUB180040 | »TopLift light« rakománytakaró rendszer | 7100 mm | Db. |
| KPZHUB180042 | »TopLift light« rakománytakaró rendszer | 7400 mm | Db. |
| KPZHUB180048 | »TopLift light« rakománytakaró rendszer | 8100 mm | Db. |
| KPZHUB180043 | »TopLift light« rakománytakaró rendszer | 8400 mm | Db. |
| KPZHUB180044 | »TopLift light« rakománytakaró rendszer | 9100 mm | Db. |
| KPZHUB180045 | »TopLift light« rakománytakaró rendszer | 9400 mm | Db. |
| KPZHUB180046 | »TopLift light« rakománytakaró rendszer | 10100 mm | Db. |
| KPZHUB180047 | »TopLift light« rakománytakaró rendszer | 10400 mm | Db. |



Nézze meg a videót ▶

»SpeedCover« rakománytakaró rendszer

A »SpeedCover« rakománytakaró rendszer helytakarékos, és majdnem minden pótkocsira felszerelhető (beállítás szükséges). Az összetolt fedőeszközhöz képest a SpeedCover feltekerő görgővel kényelmesen összetekkerhető a járműről, így nem akadályozza a rakteret.

Műszaki adatok:


- » 4500 mm és 11 200 mm közötti hosszúságokra
- » PVC-háló 400g/m²
- » Hidraulikatömlők nélkül szállítjuk – kérjük, rendelje meg külön

Jellemzők:

- » Egyszerű szerelés
- » Hidraulikus meghajtás vagy mechanikus kezelés



Szennyeződés és sérülés elleni védőeszköz



A) Tekerés rugóesztétessel
B) Egyedi hosszállítás



Hidromotor a takaróháló behúzására



①

Rögzítőkészlet ASW110-ASW3101-hez

1x
6x

»SpeedCover« rakománytakaró rendszer

| Cikksz. | Megnevezés | Hosszúsága min. | Hosszúsága max. | Tömeg kb. | Mértéke. |
|--------------|--------------------------------------|-----------------|-----------------|-----------|----------|
| KPZHUB100150 | »SpeedCover« rakománytakaró rendszer | 4500 mm | 11200 mm | 100 kg | Db. |

Általános tartozék felár ellenében

| Cikksz. | Megnevezés | Hosszúsága min. | Hosszúsága max. | Mértéke. |
|----------------|--|-----------------|-----------------|----------|
| ① KPZHUB500260 | Rögzítőkészlet ASW110-ASW3101-hez | | | Készlet |
| KPZHUB500012 | Szerelőlapok a »SpeedCover« fedőrendszerhez – szükséges az ASW-hez | | | Készlet |
| KPZHUB100160 | PVC háló a »SpeedCover« takarórendszerhez – Flip Tarp Cramaro | 4500 mm | 11200 mm | Db. |



VT 2.9 elektromos univerzális aprómagszóró

Fő használat: Köztes termények, trágya- és mikro granulátumok, fűfélék utóvetése, pelletmagvak, silózó anyagokhoz is


Műszaki adatok:

- » Meghajtás 12 V-os motorral (170 W)
- » Szórás szélesség: 2-24 m (fokozat nélküli szabályozás)

Jellemzők:



- » Időt és pénzt takarít meg!
- » Elektromos meghajtású szórótárcsa állítható vetőkanalakkal
- » Szórótárcsák be/ki, Toló nyit/zár
- » Szórótányér fordulatszámának növelése/csökkentése
- » Műanyag tartály, 90 liter
- » Vezetés közben a kezelőpanelről működtethető
- » Porszórt bevonatú keret
- » Tápkábel 3 m, eszközkábel 6 m



Ábrán hárompontos felvevővel (felár ellenében kapható)

| Cikksz. | Megnevezés | Volumen | Hosszúság | Szélesség | Magasság | Tömeg kb. | Mértéke. |
|--------------|--|---------|-----------|-----------|----------|-----------|----------|
| SBWXXX700130 | VT 2.9 elektromos univerzális aprómagszóró | 90 l | 600 mm | 550 mm | 800 mm | 26 kg | Db. |

Általános tartozékok felár ellenében

| Cikksz. | Megnevezés | Mértéke. |
|--------------|---|----------|
| SBWXXX700135 | Hárompontos felvevő, felső és alsó rúd felvevővel | Db. |
| SBWXXX700136 | Terelőlapok (terelőlemezek) a vetési szélesség korlátozásához, 3 részes | Szett |

Trágya- és sószóró

Sóhoz, műtrágyához, mészhez, homokhoz stb.

Műszaki adatok:

- » Hárompontos rögzítés (felső függesztőkar-rögzítés, Kat. I alsó függesztőkar-tartó Kat. I és II.)
- » Szórási szélesség: 5 - 15 m
- » Fordulatszám: max. 540 U/min
- » Nagy szórási sugár és mennyiség elosztás, állítható
- » Műanyag tároló
- » Rozsdamentes acélból készült szórólapp és keverő
- » Tartalmazza a burkolatot és a hajtótengelyt



| Cikksz. | Megnevezés | Volumen | Erőkövetelmény min. | Terhelhetőség max. | Tömeg kb. | Mértéke. |
|--------------|-----------------------|---------|---------------------|--------------------|-----------|----------|
| SBWXXX700040 | Dung- und Salzstreuer | 400 l | 25 LE | 350 kg | 58 kg | Db. |
| SBWXXX700050 | Dung- und Salzstreuer | 500 l | 40 LE | 450 kg | 64 kg | Db. |

AGRO-CENT

Egy üzlet,



A legmagasabb elérhetőség

A megbízható és egyedi vásárlási élményért

A potenciális várakozási idő drasztikusan lecsökken, mivel a termékeket a megrendelés után azonnal kiszállíthatjuk. Ezzel elkerülhetjük ügyfeink csalódottságát a készlethiány miatt.



Erős szolgáltatás

Kommunikáció – ügyfélközpontú és lényegre törő

Arra törekszünk, hogy a legjobb szolgáltatást kínáljuk Önnek – közvetlen és egyszerű. Ügyfeleink elégedettsége számunkra a legfontosabb szempont.



Rövid szállítási idő

Gyors szállítás az optimalizált folyamatok révén


A rövid szállítási határidők webáruházunk központi elemét képezik. Ezért optimalizáltuk kiszállítási folyamatunkat, hogy biztosítsuk, hogy tételei időben és késedelem nélkül megérkezzenek.



Nagy termékválaszték

Tökéletes megoldás a mezőgazdaság számára

Célunk, hogy széles és változatos palettát kínáljunk Önnek. A legelterjedtebb mezőgazdasági és erdészeti kategóriákat szolgáljuk ki, és fedezzük az otthoni, udvari és kerti igényeket





TER.DE

egy megoldás!



Ügyfeleink a legjobb ajánlásaink



Thomas Zimmermann, Gruber Landtechnik

A Fliegl webáruházával szemben teljes a bizalmunk! Nagy raktárkészlet, korrekt árak, gyors szállítási határidők és kiváló minőségű termékek. Teljesen ajánlani tudom ezt a boltot!



Thomas Schillinger, Landwirt

A termékek választéka nagy és a minőség nagyon jó. Az ügyfélszolgálat mindig segítőkész és nagyon barátságos. Az Agro-Center Shop az első választásom vállalati online vásárlásokhoz.



Franz Schübl, Leutgeb GmbH

Általában óvatos vagyok, amikor új online áruházból vásárolok, de ez az üzlet meggyőzött. Az árak megfelelőek, a szállítás gyors és a termékek nagyon jó minőségűek.



Maria Langlechner, Landwirtin

Széles választék és sok termék kapható. Nekem személy szerint nagyon jó a hidraulika terület - itt mindent megtalálok, ami a mezőgazdasági vállalkozásomhoz kell. Mint mindig :-)

Google

4.6 ★

202 Reviews

Fliegl
AGRO-CENTER

Gyártás és összeszerelés

Wir sind Fliegl.



- » Hosszú távú korrózióvédelem
- » Gazdaságosság
- » Magas mechanikai rugalmasság
- » Tökéletes teljes körű védelem, még az üregekben és a széleken is
- » Karbantartás-mentes

Tűzhorganyzott – a legjobb korrózióvédelem érdekében

A tűzhorganyzott alkatrészek kulcsfontosságúak a mezőgazdaságban, mert ki kell bírniuk a zord körülményeket és a gyakran zord éghajlatot. A tűzhorganyzott gépalkatrészek akár évtizedekig is kitartanak anélkül, hogy korrózió vagy kopás jeleit mutatnák.



Ezért a tűzhorganyzás a Fliegl termékek nagyra értékelt technológiája, amely segít biztosítani a mezőgazdasági berendezések hosszú élettartamát és hatékonyságát.

Termelés-lézer a legmagasabb minőségi követelményeknek megfelelően

Termékeinket a legmagasabb szintű rugalmassággal és precizitással gyártjuk a legújabb lézertechnológiának köszönhetően. Ez jelentősen lerövidíti a gyártási időt és növeli a jövedelmezőséget. A lézer nagy energiahatékonysággal rendelkezik, és segít csökkenteni az üzemeltetési költségeket és védi a környezetet.

A lézertechnológia sokféle anyag vágását teszi lehetővé, beleértve acélt, alumíniumot és rozsdamentes acélt, így sokféle alkalmazásra alkalmas.

Agro-Center festési vonal

A turbina-sugárzó berendezés mellett lehetőség van a nedves előkezelésre is. A vastag- és vékonyfalú részek SA 2.5-ös szórásal vagy nagynyomású zsírtalanítással optimálisan előkészíthetők a későbbi bevonási folyamathoz. Ezt követően kiváló minőségű poliészter alapú porbevonatokat vagy 2 komponensű, poliuretán alapú nedves bevonatrendszereket használnak kétrétegű eljárásban (alapbevonat és fedőbevonat). Minden Fliegl jármű és gép a legjobb minőségű UV-álló és időjárásálló felületekkel rendelkezik. A porfestett bevonat alatti epoxi hideghorganyzás biztosítja a lehető legmagasabb korrózióvédelmet. Ez garantálja a Fliegl termékek hosszú élettartamát.



A Fliegl a fenntarthatóság érdekében a felületi technológiában is hatalmas mércét állít fel. Az energiaigényes előkezelési, festési és szárítási folyamatokat saját gyártási folyamatainkkal fedezzük napelem modulokból és faaprítékból, valamint távfűtésből. A Flieglnél sem hagyják figyelmen kívül a környezetet.